



# JAARREKENING 2023

Gemeente Hemiksem  
0207.506.160  
Sint Bernardusabdij 1,  
2620 Hemiksem

O.C.M.W. Hemiksem  
0212.217.390  
Sint Bernardusabdij 1,  
2620 Hemiksem

Journalnummers: 781931, 56568

Algemeen directeur: Dominique Buytaert  
Financieel directeur: Ellen Moonen

## Inhoudsopgave

Inleiding .....	3
1. Beleidsevaluatie .....	5
2. Financiële nota .....	14
2.1. Schema J1 - De doelstellingenrekening .....	14
2.2. Schema J2 - Staat van het financieel evenwicht .....	17
2.3. Schema J3 - Realisatie van de kredieten .....	19
2.4. Schema J4 - Balans .....	21
2.4.1. Balansstructuur .....	24
2.4.2. Detailbespreking van de rubrieken .....	27
2.4.2.1. Vlottende activa .....	27
2.4.2.2. Vaste activa .....	30
2.4.2.3. Schulden .....	34
2.4.2.4. Nettoactief .....	37
2.5. Schema J5 - Staat van opbrengsten en kosten .....	39
2.5.1. Staat van opbrengsten en kosten - structuur .....	41
2.5.2. Detailbespreking van de rubrieken .....	43
2.5.2.1. Kosten .....	43
2.5.2.2. Opbrengsten .....	50
3. Toelichting .....	55
3.1. Schema T1 - Ontvangsten en uitgaven naar functionele aard .....	55
3.2. Schema T2 - Ontvangsten en uitgaven naar economische aard .....	58
3.3. Schema T3 - Investeringsprojecten per prioritaire actie/actieplan .....	66
3.4. Schema T4 - Evolutie van de financiële schulden .....	70
3.5. Schema T5 - Toelichting bij de balans .....	72
3.6. Financiële risico's .....	75
3.7. Waarderingsregels .....	78
3.8. Niet in de balans opgenomen rechten en verplichtingen .....	86
3.9. Toelichting kosten, opbrengsten, uitgaven en ontvangsten met buitengewone invloed .....	87
3.10. Verklaring materiële verschillen .....	88
3.10.1. Exploitatie - ontvangsten .....	88
3.10.2. Exploitatie - uitgaven .....	90
3.10.3. Investerings - uitgaven .....	92
3.10.4. Investerings - ontvangsten .....	93
3.10.5. Financiering - ontvangsten .....	94
3.11. Overzicht van de overgedragen kredieten .....	95
3.12. Locatie bijkomende documentatie .....	98

## Inleiding

De bespreking van de jaarrekening van Lokaal Bestuur Hemiksem bevat een aantal onderdelen, conform de BBC-wetgeving.

In het eerst hoofdstuk wordt de **beleidsevaluatie** weergegeven. De beleidsevaluatie bevat een korte financiële rapportering per prioritaire beleidsdoelstelling. Hierbij worden eveneens een aantal beleidsindicatoren meegegeven om de realisatie van de doelstellingen op te volgen.

Het tweede hoofdstuk is de **financiële nota**. In de financiële nota worden de J schema's verder toegelicht, waaronder de **balans en de staat van opbrengsten en kosten** met betrekking tot het huidige en vorige boekjaar. Bij de balans en de staat van opbrengsten wordt bovendien een bijkomende toelichting voorzien aan de hand van enkele grafieken en tabellen.

Als derde hoofdstuk volgt de **toelichting**. Hierbij worden de voorgaande cijfers verder uitgediept op basis van de T-schema's. De toelichting bevat daarnaast nog enkele extra aanvullingen die zullen bijdragen tot een volledige weergave van de jaarrekening.

## LOKAAL BESTUUR HEMIKSEM

### JAARREKENING 2023

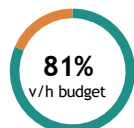
#### Kerncijfers

#### Goederen en diensten

€ 5.802.179



▲ **+1%**  
t.o.v. vorig boekjaar



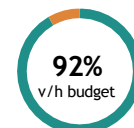
€ 468 / ↑

#### Bezoldigingen

€ 13.525.862



▲ **+2%**  
t.o.v. vorig boekjaar



€ 1.092 / ↑

#### Investeringsuitgaven

€ 8.431.562



€ 4.659.990



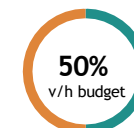
€ 2.466.695



€ 447.023

Overig

€ 857.854



€ 681 / ↑

#### Ontvangsten uit de werking

€ 5.248.321



▲ **+10%**  
t.o.v. vorig boekjaar



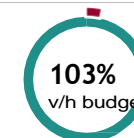
€ 424 / ↑

#### Fiscale ontvangsten

€ 10.867.325



▲ **+21%**  
t.o.v. vorig boekjaar



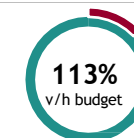
€ 877 / ↑

#### Werkingsubsidies

€ 8.043.369



▲ **+19%**  
t.o.v. vorig boekjaar



€ 649 / ↑

#### Gecumuleerd budgettair resultaat

€ 21.337.075

€ 1.722 / ↑

Vorderingen:

€ 6.842.973

Schulden:

-€ 5.190.600

Liquide middelen:

€ 19.684.701

#### Autofinancieringsmarge

€ 4.617.214

€ 373 / ↑

Exploitatiesaldo:

€ 4.706.910

Periodieke aflossingen:

-€ 89.695

Terugvorderingen:

€ 0

#### Financiële schulden

€ 552.622



▼ **-8%**  
t.o.v. vorig boekjaar

+ € 43.804

- € 89.695

€ 45 / ↑

## 1. Beleidsevaluatie

In de beleidsevaluatie wordt de mate van realisatie van de prioritaire acties of actieplannen opgenomen alsook de realisatie van de prioritaire doelstellingen waaraan ze gekoppeld zijn.

Per prioritaire actie of actieplan wordt hier een overzicht gegeven van de financiële en operationele realisatie ervan.

Op die manier wordt een antwoord gegeven op volgende vragen. Deze vragen vormen een spiegelbeeld van de drie kernvragen waarin de beleidsdoelstellingen in het meerjarenplan kunnen worden samengevat:

- wat hebben we bereikt? In welke mate werd, per prioritaire doelstelling opgenomen in het meerjarenplan, het beoogd resultaat of eventueel het beoogde effect gerealiseerd?
- wat hebben we hiervoor gedaan? In welke mate werden de actieplannen en de acties die op het financiële boekjaar betrekking hebben gerealiseerd?
- wat zijn de ontvangsten en uitgaven van het betrokken actieplan of de betrokken actie gedurende het financiële boekjaar?

**Beleidsevaluatie**

2023

Journaalvolgnummers: JR Budg. 781931 Alg. 56568 / EK Budg. 272359 IK Budg. 263993

Gemeente (0207.506.160)

Sint Bernardusabdij 1, 2620 Hemiksem

Algemeen directeur: : Dominique Buytaert

OCMW (0212.217.390)

Sint Bernardusabdij 1, 2620 Hemiksem

Financieel directeur: : Ellen Moonen

**Prioritaire beleidsdoelstelling: OD2: Zorgen voor een financieel gezonde organisatie, die kwaliteitsvol werkt**

Kwalitatieve omschrijving: Binnen deze operationele doelstelling worden de grootste inkomsten van de gemeente en OCMW gemonitord, het betreft oa:

- inkomsten uit de aanvullende personenbelasting
- inkomsten uit de onroerende voorheffing
- inkomsten uit motorenbelasting
- inkomsten uit het gemeentefonds
- inkomsten uit het aanvullende gemeentefonds: elia heffing, voormalige gesco subsidies, sectorale subsidies

Daarnaast worden hier ook de lokale belastingreglementen en financieel aanverwante activiteiten opgevolgd (thesaurie, verzekeringen,...).

Tot slot staan hier ook de dividenden en prestatievergoedingen van een lokaal bestuur die uit de intercommunale samenwerkingen worden gegenereerd.

Van 01/01/2020 tot 31/12/2026

	2023		
	Jaarrekening	Eindkredieten	Initiële kredieten
<b>Exploitatie</b>			
Uitgaven	866.870	885.100	896.722
Ontvangsten	15.249.659	14.806.377	14.110.130
Saldo	14.382.789	13.921.277	13.213.408
<b>Investerings</b>			
Uitgaven	279.131	359.380	110.459
Ontvangsten	30.648	30.648	30.648
Saldo	-248.483	-328.732	-79.811
<b>Financiering</b>			
Uitgaven	89.695	92.651	75.239
Ontvangsten	43.804	104.909	100.263
Saldo	-45.891	12.258	25.024

**Prioritair actieplan: AP-B.3: Intergemeentelijke samenwerkingen**

Publieke info:

Binnen dit actieplan wordt gefocust op de uitgebreide intergemeentelijke samenwerkingen die Hemiksem is aangegaan. Zo werd gestart met de voorbereidingen van een intergemeentelijk zwembad tussen Hemiksem, Niel en Aartselaar, op de site van het huidige zwembad in Aartselaar.

Verder omvat dit actieplan ook de inkomsten uit dividenden en prestatievergoedingen die door diverse intercommunales worden uitgekeerd.

Van 01/01/2020 tot 31/12/2026

	2023		
	Jaarrekening	Eindkredieten	Initiële kredieten
<b>Exploitatie</b>			
Uitgaven	556.858	601.074	676.192
Ontvangsten	632.135	572.164	515.169
Saldo	75.277	-28.910	-161.022
<b>Investerings</b>			
Uitgaven	279.131	353.380	110.459
Ontvangsten	30.648	30.648	30.648
Saldo	-248.483	-322.732	-79.811
<b>Financiering</b>			
Uitgaven	45.105	48.061	30.648
Ontvangsten	43.804	104.909	100.263
Saldo	-1.301	56.848	69.615

**Prioritaire actie: 2025B3-23: Intergemeentelijk zwembad: Dok-3**

Publieke info:

De gemeente heeft zich geëngageerd om samen met andere Rupelgemeenten (Aartselaar en Niel) een intergemeentelijk zwembad te realiseren in Aartselaar. Voor de bouw van het intergemeentelijk zwembad, is er een interlokale vereniging Dok-3 opgericht. Er werd bij de aanvang gestreefd naar een maximaal verlies van 300.000 euro per jaar, waarin het aandeel voor Hemiksem 100.000 euro zou bedragen. Het reële verlies in 2022 werd sterk onder controle gehouden gezien de sterk gestegen personeels- en energiekosten als gevolg van de vele index overschrijdingen, doch kon niet vermeden worden dat dit opliep tot 172.715,64 euro. Voor 2023 werden bijkomende maatregelen genomen om de kosten onder controle te houden, hiervoor wordt 125.884,39 euro voorzien. Vanaf 2024 wordt 177.289,50 euro voorzien omdat bijkomende onderhoudscontracten moeten worden afgesloten die in de eerste 2 jaar na oplevering in de aanbesteding waren voorzien.

Daarnaast wordt binnen deze actie ook het budget voorzien voor het vervoer van en naar het intergemeentelijk zwembad voor de 3 scholen en de kostprijs voor 1 leerjaar per school dat gratis kan gaan zwemmen.

Tot slot wordt in 2023 ook budget voorzien voor het afwickelen van de corona-claim die aansloopte. Igean heeft een dading weten te bereiken die in 2023 nog afgehandeld zal worden, het aandeel voor Hemiksem hierin bedraagt 147.627,97 euro. Daarnaast wordt ook de laatste factuur ten laste van Hemiksem die in 2022 on hold werd geplaatst, vrijgegeven voor betaling en zal ook de afwikkeling van de projectbegeleiding van IGEAN nog betaald moeten worden.

Van 01/01/2020 tot 31/12/2026

	2023		
	Jaarrekening	Eindkredieten	Initiële kredieten
<b>Exploitatie</b>			
Uitgaven	99.725	149.884	231.727
Ontvangsten	0	0	0
Saldo	-99.725	-149.884	-231.727
<b>Investerings</b>			
Uitgaven	223.857	233.250	0
Ontvangsten	0	0	0
Saldo	-223.857	-233.250	0
<b>Financiering</b>			

**Totaal niet-prioritaire acties:**

	2023		
	Jaarrekening	Eindkredieten	Initiële kredieten
<b>Exploitatie</b>			
Uitgaven	457.133	451.190	444.465
Ontvangsten	632.135	572.164	515.169
Saldo	175.002	120.974	70.705
<b>Investerings</b>			
Uitgaven	55.275	120.130	110.459
Ontvangsten	30.648	30.648	30.648
Saldo	-24.627	-89.482	-79.811
<b>Financiering</b>			
Uitgaven	45.105	48.061	30.648
Ontvangsten	43.804	104.909	100.263
Saldo	-1.301	56.848	69.615

**Totaal niet-prioritaire actieplannen:**

	2023		
	Jaarrekening	Eindkredieten	Initiële kredieten
<b>Exploitatie</b>			
Uitgaven	310.013	284.026	220.530
Ontvangsten	14.617.524	14.234.214	13.594.960
Saldo	14.307.512	13.950.188	13.374.430
<b>Investerings</b>			
Uitgaven	0	6.000	0
Ontvangsten	0	0	0
Saldo	0	-6.000	0
<b>Financiering</b>			
Uitgaven	44.591	44.590	44.591
Ontvangsten	0	0	0
Saldo	-44.591	-44.590	-44.591

**Prioritaire beleidsdoelstelling: OD5: Zorgen voor een duurzame infrastructuur**

Van 01/01/2020 tot 31/12/2026

	2023		
	Jaarrekening	Eindkredieten	Initiële kredieten
<b>Exploitatie</b>			
Uitgaven	1.144.508	1.786.047	2.147.508
Ontvangsten	312.715	312.606	107.033
Saldo	-831.793	-1.473.441	-2.040.475
<b>Investerings</b>			
Uitgaven	7.419.320	15.584.379	14.268.033
Ontvangsten	3.332.664	5.222.512	4.737.006
Saldo	-4.086.656	-10.361.867	-9.531.026
<b>Financiering</b>			



***Prioritair actieplan: AP-E.1: Patrimoniumbeheer***

Publieke info:

Binnen dit actieplan worden de kosten en opbrengsten uit het patrimoniumbeheer opgevolgd. Dat gaat van onderhoudskosten, poetsen, energie, alsook verhuurinkomsten uit concessies, erfpachten,....

Daarnaast wordt hier ook rekening gehouden met de investeringen die aan diverse gebouwen dienen te gebeuren, alsook de technische uitrusting van de diensten.

Van 01/01/2020 tot 31/12/2026

	2023		
	Jaarrekening	Eindkredieten	Initiële kredieten
<b>Exploitatie</b>			
Uitgaven	993.169	1.601.821	1.971.896
Ontvangsten	312.715	312.606	107.033
Saldo	-680.454	-1.289.215	-1.864.863
<b>Investeringen</b>			
Uitgaven	5.080.684	8.811.724	8.336.864
Ontvangsten	3.220.664	5.104.512	4.663.136
Saldo	-1.860.020	-3.707.212	-3.673.728
<b>Financiering</b>			

**Prioritaire actie: 2025E1-18: Gemeente - Investerings aan het patrimonium die onder de wet op overheidsopdrachten vallen**

Publieke info:

Binnen deze actie worden de investeringsprojecten met betrekking tot het patrimonium van de gemeente opgevolgd. De projecten die deze legislatuur aan bod zullen komen zijn:

1. nieuwbouw Klaverbos

De gebouwen van de school Jan Sanderslaan zijn verouderd en aan vernieuwing toe - subsidiëring werd toegezegd zodat het project in deze BBC kan gerealiseerd worden

Het nog niet aangewende saldo voor dit project wordt overgedragen, evenals het bijhorende subsidiegedeelte. Verder wordt ook budget voorzien voor het vernieuwen van het grote materiaal in de turnzaal en de jaarlijkse vernieuwen van de ICT binnen de school (verspreid over de komende jaren).

2. Heraanleg binnenkoer abdij

De binnenkoer van de abdij zal heraanlegd worden in eigen beheer, om evenementen op te kunnen organiseren. Dit project werd afgewerkt in 2021.

3. verkoop en herbesteding van het gemeentelijk zwembad

Na de realisatie van het intergemeentelijk zwembad (2025B2-23) dient er een nieuwe bestemming gegeven te worden aan het zwembadgebouw in de Atletiekstraat. Het is de bedoeling een bestemming te zoeken die financieel draagbaar is voor het bestuur en die bijdraagt tot de verbetering van de socio-culturele beleving in de gemeente.

De verkoop werd gerealiseerd. Het hoogste bod van 162.000 euro werd ingeschreven. De akte werd verleden in 2023.

5. aanpassingswerken aan diverse gebouwen

Er werd werk gemaakt van het plaatsen van een nieuwe fietsenstalling in depot deluxe (19.000 euro).

Daarnaast wordt voor de regenboogschool, net als het Klaverbos een jaarlijks budget (60.000 euro) voorzien voor het vernieuwen van turnmateriaal, speeltoestellen en ICT materiaal, bovenop de subsidies die reeds ontvangen werden voor de digisprong.

In 2024 wordt budget voorzien voor het plaatsen van een branddetectie bij de heemkring en gilde (40.000 euro). Er wordt ook budget voorzien, 230.000 euro voor koeling in de regenboogschool, alsook 20.000 euro in 2025 om vaste kasten te voorzien.

Tot slot werd ook opdracht gegeven aan IGEAN om een erfpacht overeenkomst uit te werken tussen de gemeente en IVEBICA rond het gebruik van de zuidvleugel. Hier wordt 10.000 euro voor voorzien.

Van 01/01/2020 tot 31/12/2026

	2023		
	Jaarrekening	Eindkredieten	Initiële kredieten
Exploitatie			
Investeringen			
Uitgaven	4.821.546	8.344.778	8.007.662
Ontvangsten	3.220.664	5.104.512	4.663.136
Saldo	-1.600.882	-3.240.266	-3.344.527
Financiering			

**Totaal niet-prioritaire acties:**

	2023		
	Jaarrekening	Eindkredieten	Initiële kredieten
Exploitatie			
Uitgaven	993.169	1.601.821	1.971.896
Ontvangsten	312.715	312.606	107.033
Saldo	-680.454	-1.289.215	-1.864.863
Investeringen			
Uitgaven	259.137	466.946	329.201
Ontvangsten	0	0	0
Saldo	-259.137	-466.946	-329.201
Financiering			

**Prioritair actieplan: AP-E.3: Wegennet**

Publieke info:

In dit actieplan zijn 2 acties opgenomen, de investeringen in het wegennet die door de eigen technische dienst wordt uitgevoerd en de investeringen in wegenis en rioleringswerken die door een aannemer worden uitgevoerd.

Van 01/01/2020 tot 31/12/2026

	2023		
	Jaarrekening	Eindkredieten	Initiële kredieten
<b>Exploitatie</b>			
Uitgaven	33.529	34.000	40.000
Ontvangsten	0	0	0
Saldo	-33.529	-34.000	-40.000
<b>Investerings</b>			
Uitgaven	1.804.667	6.147.322	5.359.410
Ontvangsten	112.000	112.000	0
Saldo	-1.692.667	-6.035.322	-5.359.410
<b>Financiering</b>			

**Prioritaire actie: 2025E3-2: Wegenis en rioleringswerken door externen**

Publieke info:

Heraanleg gemeenteplaats

Bij de heraanleg van de Gemeenteplaats wordt getracht om hiervan een echte ontmoetingsplaats te maken. Uiteraard wordt er ook rekening gehouden met de rol van de Gemeenteplaats in het mobiliteitsplan. 75% van de rioleringskosten worden betaald via Vlaamse subsidies.

Rioleringswerken Assestraat & Kerkeneinde

Voor de heraanleg van de riolering Assestraat & Kerkeneinde werden subsidies toegezegd - deze werken zullen niet alleen bijdragen tot een betere waterhuishouding in de gemeente (minder gevaar voor overstroming bij hevige regelval) maar stellen ons tegelijk in de gelegenheid om de fietsverbinding tussen de Gemeenteplaats en de Kleidaallaan, dat zich door voortdurende verzakkingen in de bestaande riolering in slechte staat bevindt, sterk te verbeteren. 75% van de rioleringskosten worden gesubsidieerd, het saldo wordt gefinancierd via saneringsbijdragen.

In 2024 wordt tevens nog budget voorzien voor de studiekosten, riolerings- en wegeniswerken Terlochtweg (141.000 euro)

.

Van 01/01/2020 tot 31/12/2026

	2023		
	Jaarrekening	Eindkredieten	Initiële kredieten
<b>Exploitatie</b>			
<b>Investerings</b>			
Uitgaven	1.311.854	5.162.800	4.850.571
Ontvangsten	0	0	0
Saldo	-1.311.854	-5.162.800	-4.850.571
<b>Financiering</b>			

**Totaal niet-prioritaire acties:**

	2023		
	Jaarrekening	Eindkredieten	Initiële kredieten
<b>Exploitatie</b>			
Uitgaven	33.529	34.000	40.000
Ontvangsten	0	0	0
Saldo	-33.529	-34.000	-40.000
<b>Investerings</b>			
Uitgaven	492.812	984.523	508.840
Ontvangsten	112.000	112.000	0
Saldo	-380.812	-872.523	-508.840
<b>Financiering</b>			

**Totaal niet-prioritaire actieplannen:**

	2023		
	Jaarrekening	Eindkredieten	Initiële kredieten
<b>Exploitatie</b>			
Uitgaven	117.810	150.226	135.612
Ontvangsten	0	0	0
Saldo	-117.810	-150.226	-135.612
<b>Investerings</b>			
Uitgaven	533.970	625.333	571.759
Ontvangsten	0	6.000	73.871
Saldo	-533.970	-619.333	-497.888
<b>Financiering</b>			

**Niet-prioritaire beleidsdoelstellingen**

- OD1: Zorgen voor een performante kwaliteitsvolle en klantgerichte organisatie
- OD3: Een integraal en sociaal beleid met aandacht en kansen voor alle doelgroepen en organisaties
- OD4: Hemiksem als aantrekkelijke werkgever met bekwaam, gemotiveerd en integer personeel
- OD6: Zorgen voor een duurzame leefomgeving
- OD7: Werken aan de veiligheid van de inwoners en handhaving van de openbare orde

	2023		
	Jaarrekening	Eindkredieten	Initiële kredieten
<b>Exploitatie</b>			
Uitgaven	21.080.372	23.112.934	22.433.243
Ontvangsten	12.236.286	11.996.904	10.988.538
Saldo	-8.844.086	-11.116.030	-11.444.705
<b>Investerings</b>			
Uitgaven	733.111	940.709	1.528.376
Ontvangsten	29.929	35.947	0
Saldo	-703.181	-904.762	-1.528.376
<b>Financiering</b>			

*Overzicht Doelstellingen, Actieplannen en Acties is te vinden op:  
<https://hemiksem.be/bestuur-en-beleid/budget-meerjarenplan-2020-2025>*

*Andere gebruikte dossiers op dit rapport:*

MJP initieel krediet:

MJP\_HERZIENING\_10\_BEGINKREDIET\_2023 2022: Budg. 263993

MJP eindkrediet:

MJP\_HERZIENING\_13\_BEGINKREDIET\_2024 2023: Budg. 272359

## 2. Financiële nota

De financiële nota van de jaarrekening is opgebouwd uit de J-schema's (J1 tot J5). In de onderdelen J1 tot J3 worden telkens ook de meerjarenplancijfers opgenomen.

Dat past in de evaluatiefunctie van de jaarrekening: de vergelijking tussen de meerjarenplancijfers en de rekeningcijfers is een onderdeel van de evaluatie van het beleid en de autorisatie.

De verschillende onderdelen van de financiële nota worden hierna weergegeven en dan verder in detail toegelicht.

### 2.1. Schema J1 - De doelstellingenrekening

De doelstellingenrekening geeft de uitgaven en ontvangsten van het boekjaar opgesplitst per prioritaire beleidsdoelstelling weer. Daarnaast bevat de doelstellingenrekening ook een overzicht van de uitgaven en ontvangsten bij de niet-prioritaire beleidsdoelstellingen en de verrichtingen zonder beleidsdoelstelling.

**J1: Doelstellingenrekening**

2023

Journaalvolgnummers: JR Budg. 781931 Alg. 56568 / EK Budg. 272359

Gemeente (0207.506.160)

Sint Bernardusabdij 1, 2620 Hemiksem

Algemeen directeur: : Dominique Buytaert

OCMW (0212.217.390)

Sint Bernardusabdij 1, 2620 Hemiksem

Financieel directeur: : Ellen Moonen

**Prioritaire beleidsdoelstelling: OD2:Zorgen voor een financieel gezonde organisatie, die kwaliteitsvol werkt**

	Jaarrekening	Meerjarenplan
<b>Exploitatie</b>		
Uitgave	866.870	885.100
Ontvangst	15.249.659	14.806.377
Saldo	14.382.789	13.921.277
<b>Investing</b>		
Uitgave	279.131	359.380
Ontvangst	30.648	30.648
Saldo	-248.483	-328.732
<b>Financiering</b>		
Uitgave	89.695	92.651
Ontvangst	43.804	104.909
Saldo	-45.891	12.258

**Prioritaire beleidsdoelstelling: OD5:Zorgen voor een duurzame infrastructuur**

	Jaarrekening	Meerjarenplan
<b>Exploitatie</b>		
Uitgave	1.144.508	1.786.047
Ontvangst	312.715	312.606
Saldo	-831.793	-1.473.441
<b>Investing</b>		
Uitgave	7.419.320	15.584.379
Ontvangst	3.332.664	5.222.512
Saldo	-4.086.656	-10.361.867
<b>Financiering</b>		

**Niet prioritaire beleidsdoelstellingen**

	Jaarrekening	Meerjarenplan
<b>Exploitatie</b>		
Uitgave	21.080.372	23.112.934
Ontvangst	12.236.286	11.996.904
Saldo	-8.844.086	-11.116.030
<b>Investing</b>		
Uitgave	733.111	940.709
Ontvangst	29.929	35.947
Saldo	-703.181	-904.762
<b>Financiering</b>		

**Verrichtingen zonder beleidsdoelstelling**

**Totaal**

	Jaarrekening	Meerjarenplan
<b>Exploitatie</b>		
Uitgave	23.091.751	25.784.080
Ontvangst	27.798.660	27.115.887
Saldo	4.706.910	1.331.806
<b>Investing</b>		
Uitgave	8.431.562	16.884.468
Ontvangst	3.393.241	5.289.107
Saldo	-5.038.321	-11.595.362
<b>Financiering</b>		
Uitgave	89.695	92.651
Ontvangst	43.804	104.909
Saldo	-45.891	12.258

**Andere gebruikte dossiers op dit rapport:**

MJP:

MJP\_HERZIENING\_13\_BEGINKREDIET\_2024 2023: Budg. 272359



## 2.2. Schema J2 - Staat van het financieel evenwicht

De staat van het financieel evenwicht bevat minstens een vergelijking van het beschikbaar budgettair resultaat en de autofinancieringsmarge in de jaarrekening met het beschikbaar budgettair resultaat en de autofinancieringsmarge van het meerjarenplan voor het betrokken financiële boekjaar.

In de jaarrekening wordt met andere woorden het werkelijk financieel evenwicht van het bestuur vergeleken met het gebudgetteerd financieel evenwicht.

Dit gebeurt vanuit twee invalshoeken:

- het beschikbaar budgettair resultaat: dit zegt iets over het toestandsevenwicht (nettowerkkapitaal);
- de autofinancieringsmarge: dit zegt iets over het structureel evenwicht (in welke mate is het bestuur in staat om op lange termijn via haar gewone werking (exploitatie) voldoende middelen te genereren om de financiële gevolgen van het afsluiten van leningen te dragen).

Daarnaast wordt in de staat van het financieel evenwicht ook de gecorrigeerde autofinancieringsmarge weergegeven. Deze gecorrigeerde autofinancieringsmarge geeft weer hoe groot de autofinancieringsmarge is als het bestuur zijn financiële schulden zou aflossen op basis van een opgelegde norm (8% van de openstaande schuld). Als de autofinancieringsmarge veel groter is dan de gecorrigeerde autofinancieringsmarge, kan dat erop wijzen dat een bestuur bepaalde leningslasten doorschuift naar een volgende legislatuur.

Tot slot wordt ook nog het geconsolideerde financiële evenwicht weergegeven. Het geconsolideerde financiële evenwicht bepaalt de financiële gezondheid van het bestuur in zijn geheel (d.w.z. gemeente, OCMW en eventuele autonome gemeentebedrijven of districten). Ook hier wordt de financiële gezondheid bekeken vanuit 3 invalshoeken, namelijk beschikbaar budgettair resultaat, autofinancieringsmarge en gecorrigeerde autofinancieringsmarge.

*J2: Staat van het financieel evenwicht*

2023

Journaalvolgnummers: JR Budg. 781931 Alg. 56568 / EK Budg. 272359

Gemeente (0207.506.160)

Sint Bernardusabdij 1, 2620 Hemiksem

Algemeen directeur: : Dominique Buytaert

OCMW (0212.217.390)

Sint Bernardusabdij 1, 2620 Hemiksem

Financieel directeur: : Ellen Moonen

Budgettair resultaat	Jaarrekening	Meerjarenplan
<b>I. Exploitatiesaldo</b>	<b>4.706.910</b>	<b>1.331.806</b>
a. Ontvangsten	27.798.660	27.115.887
b. Uitgaven	23.091.751	25.784.080
<b>II. Investeringsaldo</b>	<b>-5.038.321</b>	<b>-11.595.362</b>
a. Ontvangsten	3.393.241	5.289.107
b. Uitgaven	8.431.562	16.884.468
<b>III. Saldo exploitatie en investeringen</b>	<b>-331.411</b>	<b>-10.263.555</b>
<b>IV. Financieringsaldo</b>	<b>-45.891</b>	<b>12.258</b>
a. Ontvangsten	43.804	104.909
b. Uitgaven	89.695	92.651
<b>V. Budgettair resultaat van het boekjaar</b>	<b>-377.302</b>	<b>-10.251.297</b>
VI. Gecumuleerd budgettair resultaat vorig boekjaar	21.714.377	21.714.377
<b>VII. Gecumuleerd budgettair resultaat</b>	<b>21.337.075</b>	<b>11.463.080</b>
VIII. Onbeschikbare gelden	4.439.605	4.400.631
<b>IX. Beschikbaar budgettair resultaat</b>	<b>16.897.470</b>	<b>7.062.449</b>

Autofinancieringsmarge	Jaarrekening	Meerjarenplan
<b>I. Exploitatiesaldo</b>	<b>4.706.910</b>	<b>1.331.806</b>
<b>II. Netto periodieke aflossingen</b>	<b>89.695</b>	<b>92.651</b>
a. Periodieke aflossingen conform de verbintenissen	89.695	92.651
b. Periodieke terugvordering leningen	0	0
<b>III. Autofinancieringsmarge</b>	<b>4.617.214</b>	<b>1.239.155</b>

Gecorrigeerde Autofinancieringsmarge	Jaarrekening	Meerjarenplan
<b>I. Autofinancieringsmarge</b>	<b>4.617.214</b>	<b>1.239.155</b>
<b>II. Correctie op de periodieke aflossingen</b>	<b>41.814</b>	<b>44.770</b>
a. Periodieke aflossingen conform de verbintenissen	89.695	92.651
b. Gecorrigeerde aflossingen o.b.v. de financiële schulden	47.881	47.881
<b>III. Gecorrigeerde autofinancieringsmarge</b>	<b>4.659.028</b>	<b>1.283.925</b>

Geconsolideerd financieel evenwicht	Jaarrekening	Meerjarenplan
<b>I. Beschikbaar budgettair resultaat</b>		
- Gemeente en OCMW	16.897.470	7.062.449
<b>Totaal beschikbaar budgettair resultaat</b>	<b>16.897.470</b>	<b>7.062.449</b>
<b>II. Autofinancieringsmarge</b>		
- Gemeente en OCMW	4.617.214	1.239.155
<b>Totale Autofinancieringsmarge</b>	<b>4.617.214</b>	<b>1.239.155</b>
<b>III. Gecorrigeerde autofinancieringsmarge</b>		
- Gemeente en OCMW	4.659.028	1.283.925
<b>Totale gecorrigeerde autofinancieringsmarge</b>	<b>4.659.028</b>	<b>1.283.925</b>

### 2.3. Schema J3 - Realisatie van de kredieten

De realisatie van de kredieten geeft op een overzichtelijke wijze de 'geldstromen' van het betrokken bestuur weer zodat het budgettair resultaat van het financiële boekjaar wordt bekomen. Dit schema bevat zowel de initiële kredieten, eindkredieten als cijfers uit de jaarrekening:

- de ontvangsten en uitgaven volgens de exploitatierekening;
- de ontvangsten en uitgaven volgens de investeringsrekening;
- de ontvangsten en uitgaven volgens de financieringsrekening

***J3: Realisatie van de kredieten***

2023

Journaalvolgnummers: JR Budg. 781931 Alg. 56568 / EK Budg. 272359 IK Budg. 263993

Gemeente (0207.506.160)

OCMW (0212.217.390)

Sint Bernardusabdij 1, 2620 Hemiksem

Sint Bernardusabdij 1, 2620 Hemiksem

Algemeen directeur : Dominique Buytaert

Financieel directeur : Ellen Moonen

	Jaarrekening		Eindkredieten		Initiële kredieten	
	Uitgaven	Ontvangsten	Uitgaven	Ontvangsten	Uitgaven	Ontvangsten
<b>- Gemeente</b>						
Exploitatie	15.176.488	20.089.130	16.757.591	19.835.704	16.939.778	18.505.653
Investerings	8.231.413	3.370.157	16.505.522	5.289.107	15.662.667	4.767.654
Financiering	89.695	43.804	92.651	104.909	75.239	100.263
Leningen en leasings	89.695	43.804	92.651	104.909	75.239	100.263
<b>- OCMW</b>						
Exploitatie	7.915.263	7.709.530	9.026.490	7.280.182	8.537.695	6.700.048
Investerings	200.149	23.084	378.946	0	244.201	0

**Andere gebruikte dossiers op dit rapport:**

MJP initieel krediet:

MJP\_HERZIENING\_10\_BEGINKREDIET\_2023 2022: Budg. 263993

MJP eindkrediet:

MJP\_HERZIENING\_13\_BEGINKREDIET\_2024 2023: Budg. 272359

## 2.4. Schema J4 - Balans

De balans geeft een overzicht van het vermogen van het bestuur op het einde van het financiële boekjaar en van het vermogen op het einde van het vorige financiële boekjaar. De balans wordt opgemaakt volgens schema J4.

Het vermogen van een bestuur is opgebouwd uit activa en passiva. De balans bevat dus een activa- en een passiva-zijde.

- De *activa* zijn de middelen waarover het bestuur beschikt en waarvan verwacht wordt dat ze toekomstige economische voordelen of dienstverleningspotentieel voor het bestuur zullen opleveren.
- De *passiva* zijn de financieringsbronnen van het bestuur. Met deze middelen financiert het bestuur zijn activa.

*J4: Balans*

2023

Journaalvolgnummers: JR Budg. 781931 Alg. 56568 / JR-1 Budg. 697311 Alg. 62699

Gemeente (0207.506.160)

Sint Bernardusabdij 1, 2620 Hemiksem

Algemeen directeur: : Dominique Buytaert

OCMW (0212.217.390)

Sint Bernardusabdij 1, 2620 Hemiksem

Financieel directeur: : Ellen Moonen

	2023	2022
<b>ACTIVA</b>	<b>72.686.577</b>	<b>66.966.184</b>
<b>I. Vlottende activa</b>	<b>23.934.193</b>	<b>24.119.050</b>
A. Liquide middelen en geldbeleggingen	19.684.701	20.146.399
B. Vorderingen op korte termijn	4.249.493	3.949.568
1. Vorderingen uit ruiltransacties	601.695	1.152.911
2. Vorderingen uit niet-ruiltransacties	3.647.797	2.796.657
E. Vorderingen op lange termijn die binnen het jaar vallen	-1	23.083
<b>II. Vaste activa</b>	<b>48.752.384</b>	<b>42.847.134</b>
B. Financiële vaste activa	12.372.444	12.401.817
1. Extern verzelfstandigde agentschappen	25	25
2. Intergemeentelijke samenwerkingsverbanden en soortgelijke entiteiten	12.370.899	12.400.144
3. OCMW-verenigingen	1.115	1.115
4. Andere financiële vaste activa	405	534
C. Materiële vaste activa	35.721.268	29.939.582
1. Gemeenschapsgoederen	29.398.065	23.384.551
a. Terreinen en gebouwen	20.053.037	16.006.215
b. Wegen en andere infrastructuur	6.406.134	4.323.125
c. Installaties, machines en uitrusting	174.867	172.003
d. Meubilair, kantooruitrusting en rollend materieel	619.804	699.237
e. Leasing en soortgelijke rechten	505.356	545.103
f. Erfgoed	1.638.868	1.638.868
2. Bedrijfsmatige materiële vaste activa	5.359.552	5.626.771
a. Terreinen en gebouwen	1.570.621	1.591.619
b. Installaties, machines en uitrusting	607.182	564.065
c. Meubilair, kantooruitrusting en rollend materieel	130.606	165.850
d. Leasing en soortgelijke rechten	3.051.143	3.305.238
3. Andere materiële vaste activa	963.651	928.260
a. Terreinen en gebouwen	920.576	920.513
b. Roerende goederen	43.075	7.747
D. Immateriële vaste activa	658.671	505.735

	2023	2022
<b>PASSIVA</b>	<b>72.686.577</b>	<b>66.966.184</b>
<b>I. Schulden</b>	<b>11.357.621</b>	<b>11.046.216</b>
A. Schulden op korte termijn	4.112.651	3.751.712
1. Schulden uit ruiltransacties	3.404.405	2.961.441
a. Voorzieningen voor risico's en kosten	1.350.240	1.254.044
c. Niet-financiële schulden uit ruiltransacties	2.054.166	1.707.397
2. Schulden uit niet-ruiltransacties	613.399	701.279
4. Schulden op lange termijn die binnen het jaar vervallen	94.848	88.992
B. Schulden op lange termijn	7.244.970	7.294.504
1. Schulden uit ruiltransacties	7.244.970	7.294.504
a. Voorzieningen voor risico's en kosten	6.549.730	6.547.517
1. Pensioenen en soortgelijke verplichtingen	6.549.730	6.547.517
b. Financiële schulden	457.774	509.521
c. Niet-financiële schulden uit ruiltransacties	237.466	237.466
<b>II. Nettoactief</b>	<b>61.328.955</b>	<b>55.919.968</b>
A. Kapitaalsubsidies en schenkingen	12.503.281	9.840.028
B. Gecumuleerd overschot of tekort	14.504.215	11.758.481
C. Herwaarderingsreserves	6.334.891	6.334.891
D. Overig nettoactief	27.986.569	27.986.569

*Andere gebruikte dossiers op dit rapport:*

JR dossier, voorgaand jaar:

JR\_ORIGINEEL\_2022 2022: Budg. 697311 Alg. 62699

De toelichting bij de balans is opgesplitst in twee delen.

In het eerste deel wordt de balansstructuur aan de hand van enkele grafieken en tabellen verduidelijkt. Vervolgens volgt in het tweede deel een gedetailleerde bespreking van de verschillende rubrieken.

#### 2.4.1. Balansstructuur

Een eerste indicatie van de activastructuur wordt gegeven door de verhouding tussen vlottende en vaste activa. Tot de vlottende activa behoren de actiefbestanddelen die aan minstens een van de volgende criteria voldoen:

- er wordt verwacht dat het actiefbestanddeel zal worden gerealiseerd of bestemd is voor verkoop of verbruik in de normale exploitatiecyclus;
- er wordt verwacht dat het actiefbestanddeel zal worden gerealiseerd binnen het jaar na de balansdatum;
- het actiefbestanddeel wordt in eerste instantie aangehouden om te worden verhandeld;
- het actiefbestanddeel is een liquide middel of een geldbelegging, tenzij het beperkt is in het gebruik of ingewisseld moet worden voor de vereffening van een schuld van meer dan een jaar na de balansdatum.

Alle andere actiefbestanddelen behoren tot de vaste activa.

Voor de passiva kan gekeken worden naar de verhouding tussen de schulden en het nettoactief. De passiva zijn opgesplitst in:

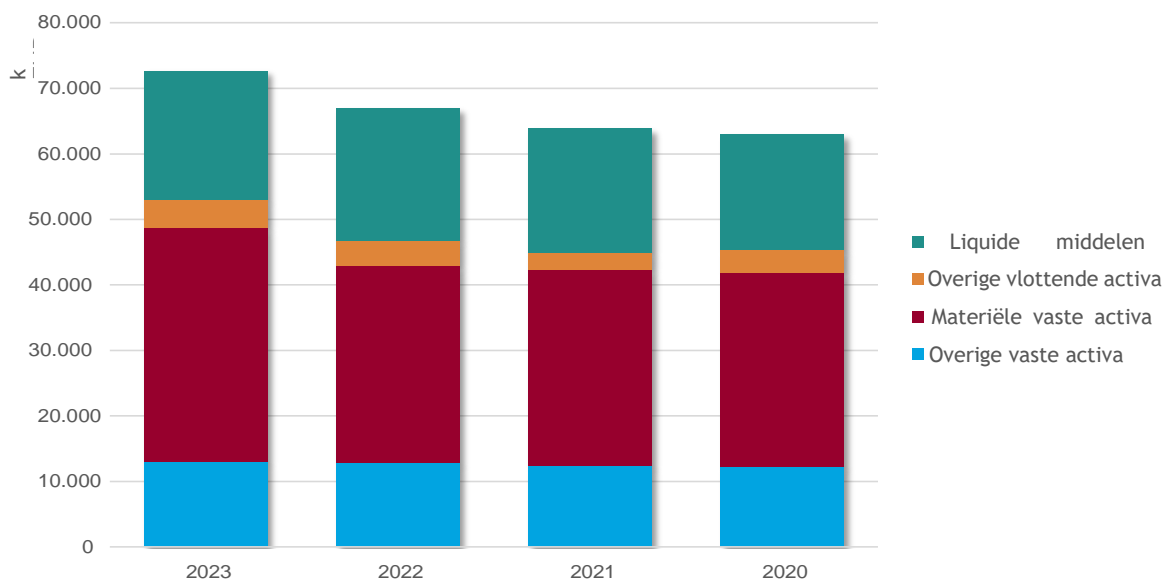
- schulden: dat zijn de huidige verplichtingen van het bestuur die aangegaan zijn om economische voordelen of dienstverleningspotentieel te verwerven, die voortvloeien uit gebeurtenissen uit het verleden en waarvan verwacht wordt dat ze zullen resulteren in een uitgaande geldstroom voor het bestuur;
- het nettoactief, dat is het resterende bedrag van de activa nadat alle schulden ervan afgetrokken zijn.

De schulden zijn verder opgesplitst in schulden op korte termijn en schulden op lange termijn.



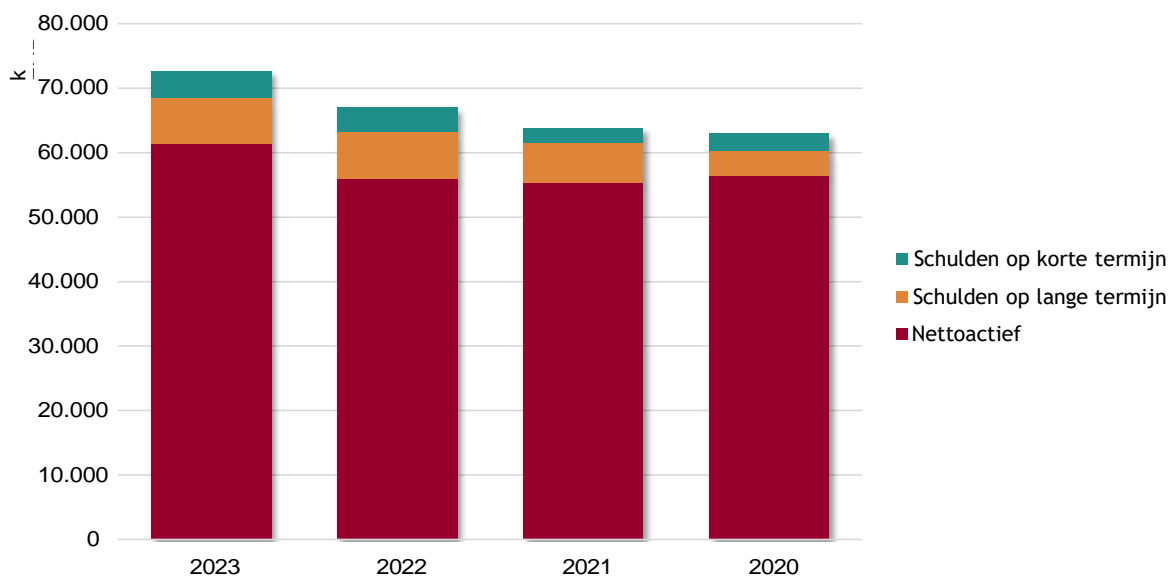
Onderstaande grafieken geven de verhoudingen binnen het actief en passief weer.

### Activa



Omschrijving	2023	2022	2021	2020
Liquide middelen	19.684.701	20.146.399	18.952.797	17.642.793
Overige vlottende activa	4.249.492	3.972.651	2.507.763	3.376.737
Materiële vaste activa	35.721.268	29.939.582	30.002.145	29.681.050
Overige vaste activa	13.031.115	12.907.552	12.389.242	12.268.536
<b>Activa</b>	<b>72.686.577</b>	<b>66.966.184</b>	<b>63.851.947</b>	<b>62.969.116</b>

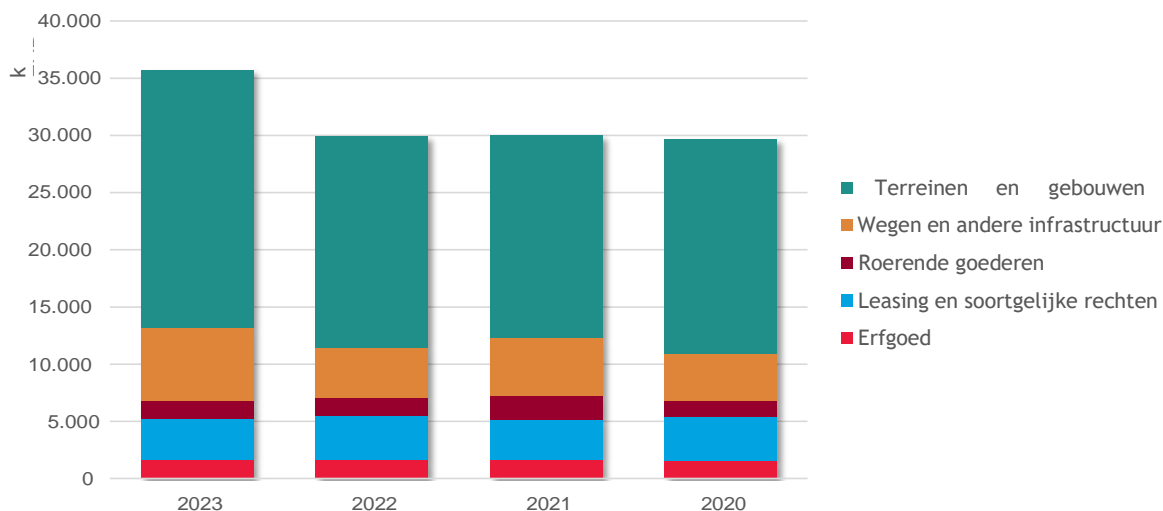
### Passiva



Omschrijving	2023	2022	2021	2020
Schulden op korte termijn	4.112.651	3.751.712	2.236.009	2.676.853
Schulden op lange termijn	7.244.970	7.294.504	6.252.393	3.840.526
Nettoactief	61.328.955	55.919.968	55.363.544	56.451.736
<b>Passiva</b>	<b>72.686.577</b>	<b>66.966.184</b>	<b>63.851.947</b>	<b>62.969.116</b>

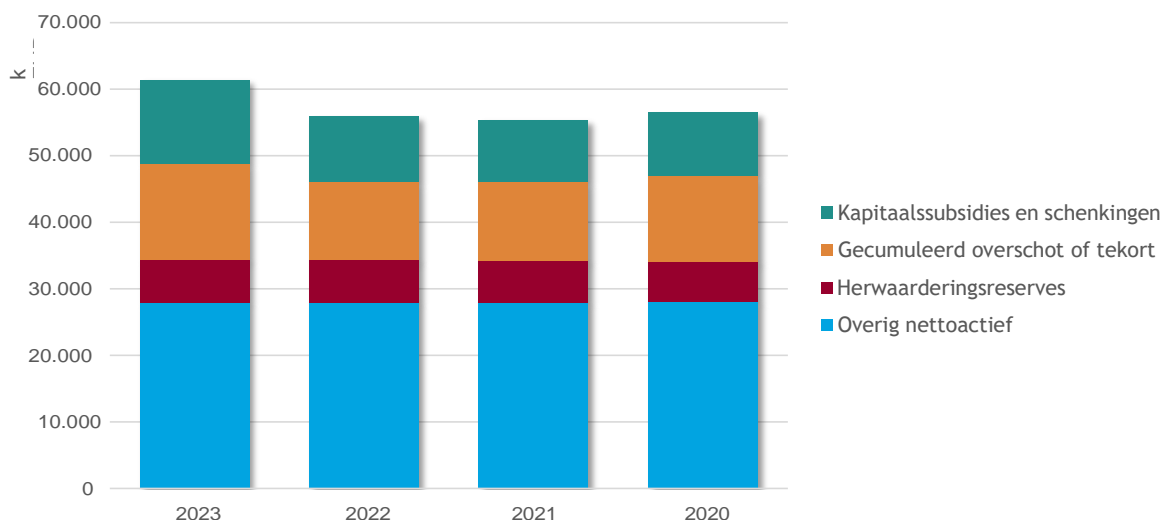
Om een volledig zicht te krijgen op de balansstructuur dienen deze hoofdrubrieken echter verder uitgesplitst te worden. Onderstaande grafieken geven een verdere uitsplitsing van de materiële vaste activa en het nettoactief:

### Materiële vaste activa



Omschrijving	2023	2022	2021	2020
Terreinen en gebouwen	22.544.234	18.518.346	17.678.615	18.712.941
Wegen en andere infrastructuur	6.406.134	4.323.125	5.092.138	4.167.924
Roerende goederen	1.575.534	1.608.902	2.045.354	1.443.769
Leasing en soortgelijke rechten	3.556.499	3.850.341	3.559.332	3.813.426
Erfgoed	1.638.868	1.638.868	1.626.705	1.542.989
<b>Materiële vaste activa</b>	<b>35.721.268</b>	<b>29.939.582</b>	<b>30.002.145</b>	<b>29.681.050</b>

### Nettoactief



Omschrijving	2023	2022	2021	2020
Kapitaalssubsidies en schenkingen	12.503.281	9.840.028	9.237.797	9.527.594
Gecumuleerd overschot of tekort	14.504.215	11.758.481	11.962.249	12.814.077
Herwaarderingsreserves	6.334.891	6.334.891	6.176.930	6.123.497
Overig nettoactief	27.986.569	27.986.569	27.986.569	27.986.569
<b>Nettoactief</b>	<b>61.328.955</b>	<b>55.919.968</b>	<b>55.363.544</b>	<b>56.451.736</b>

## 2.4.2. Detailbespreking van de rubrieken

Na de algemene weergave van de balansstructuur in het vorige deel volgt nu een meer uitgebreide bespreking van de balans.

### 2.4.2.1. Vlottende activa

	2023
<b>I. Vlottende activa</b>	<b>23.934.193</b>
A. Liquide middelen en geldbeleggingen	19.684.701
B. Vorderingen op korte termijn	4.249.493
1. Vorderingen uit ruiltransacties	601.695
2. Vorderingen uit niet-ruiltransacties	3.647.797
C. Voorraden en bestellingen in uitvoering	0
D. Overlopende rekeningen van het actief	0
E. Vorderingen op lange termijn die binnen het jaar vervallen	-1
A. Liquide middelen en geldbeleggingen	

Deze rubriek is een weergave van de stand van alle financiële rekeningen en kassaldi per 31/12/2023. De *liquide middelen* omvatten middelen die onmiddellijk in geld om te zetten zijn of in die vorm reeds beschikbaar zijn.

Onder de *geldbeleggingen* daarentegen worden de vorderingen op kredietinstellingen, uit termijndeposito's opgenomen, alsook de met beleggingsdoeleinden verkregen effecten die geen financiële vaste activa zijn.

## B. Vorderingen op korte termijn

Onder de vorderingen op korte termijn worden de vorderingen opgenomen waarvan de oorspronkelijke looptijd ten hoogste één jaar bedraagt. Deze vorderingen op korte termijn worden verder opgesplitst in:

- vorderingen uit ruiltransacties
- vorderingen uit niet-ruiltransacties

Onder de vorderingen uit ruiltransacties worden de vorderingen opgenomen die ontstaan ingevolge ruiltransacties waarvoor het bestuur een gelijkwaardige economische waarde in ruil geeft.

Vorderingen uit niet-ruiltransacties ontstaan dan logischerwijze uit transacties waarvoor het bestuur geen gelijkwaardige economische waarde in ruil geeft.

Onderstaande tabel geeft de samenstelling van deze rubriek weer.

Omschrijving	2023 %	2022 %	2021 %	2020
<b>Vorderingen uit ruiltransacties</b>	<b>601.695 -48%</b>	<b>1.152.911 +95%</b>	<b>590.825 -28%</b>	<b>821.605</b>
Werkingsvorderingen	639.189 ▼	1.179.998 ▲	447.723 ▼	468.053
Te innen opbrengsten	34.534	0	0	0
Borgtochten betaald in contanten	0	0 ▲	-1.650	0
Vooruitbetalingen	-1.583	0 ▼	167.206 ▼	400.037
Waardeverminderingen	-70.445 ▼	-27.086 ▼	-22.454 ▲	-46.485
<b>Vorderingen uit niet-ruiltransacties</b>	<b>3.647.797 +30%</b>	<b>2.796.657 +50%</b>	<b>1.869.588 -25%</b>	<b>2.484.698</b>
Vorderingen uit fiscale opbrengsten	1.661.146 ▼	1.846.415 ▲	847.085 ▼	1.788.863
Vorderingen uit recup. kosten soc. dienst	140.204 ▲	114.196 ▲	-108.434 ▼	130.479
Te innen opbrengsten	483.887 ▲	95.254	0	0
Vorderingen uit subsidies	759.187 ▲	472.639 ▼	881.154 ▲	551.622
Andere vorderingen	603.374 ▲	268.153 ▲	249.783 ▲	13.734
<b>Vorderingen op korte termijn</b>	<b>4.249.493 +8%</b>	<b>3.949.568 +61%</b>	<b>2.460.413 -26%</b>	<b>3.306.303</b>

## C. Voorraden en bestellingen in uitvoering

Voorraden komen tot stand als een gedeelte van de aangekochte grondstoffen, hulpstoffen, voor verkoop bestemde goederen, enz., per 31 december van dat jaar niet verbruikt of verkocht zijn.

Bestellingen in uitvoering daarentegen hebben betrekking op uitgevoerde werken, producten in bewerking en diensten in uitvoering, die het voorwerp uitmaken van een specifieke bestelling van derden en die, bij het afsluiten van het dienstjaar, niet opgeleverd of geleverd zijn.

Er werden in boekjaar 2023 geen voorraden of bestellingen in uitvoering geregistreerd.

#### D. Overlopende rekeningen van het actief

Overlopende rekeningen dragen bij tot het transactieprincipe (transacties moeten worden geregistreerd op het ogenblik dat de economische stroom, de gebeurtenis of de andere omstandigheid plaatsvindt).

Er werden in boekjaar 2023 geen overlopende rekeningen van het actief geregistreerd.

#### E. Vorderingen op lange termijn die binnen het jaar vervallen

Onder deze vorderingen worden de vorderingen of de gedeelten van de vorderingen opgenomen die oorspronkelijk op langer dan één jaar werden toegestaan, maar die binnen twaalf maanden vervallen of m.a.w. binnen de twaalf maanden na de balansdatum moeten worden geïnd.

Het saldo van deze rubriek voor boekjaar 2023 bedraagt 0 EUR.

## 2.4.2.2. Vaste activa

	2023	2022	2021	2020
<b>II. Vaste activa</b>	<b>48.752.384</b>	<b>42.847.134</b>	<b>42.391.387</b>	<b>41.949.586</b>
A. Vorderingen op lange termijn	0	0	-403.395	-403.395
1. Vorderingen uit ruiltransacties	0	0	-449.562	-449.562
2. Vorderingen uit niet-ruiltransacties	0	0	46.167	46.167
B. Financiële vaste activa	12.372.444	12.401.817	12.273.760	12.122.486
1. Extern verzelfstandigde agentschappen	25	25	25	25
2. Intergem. samenwerkingsverbanden en soortg. entiteiten	12.370.899	12.400.144	12.272.086	12.120.812
3. OCMW-verenigingen	1.115	1.115	1.115	1.115
4. Andere financiële vaste activa	405	534	534	534
C. Materiële vaste activa	35.721.268	29.939.582	30.002.145	29.681.050
1. Gemeenschapsgoederen	29.398.065	23.384.551	22.976.360	22.467.590
a. Terreinen en gebouwen	20.053.037	16.006.215	14.952.064	15.689.521
b. Wegen en andere infrastructuur	6.406.134	4.323.125	5.092.138	4.167.924
c. Installaties, machines en uitrusting	174.867	172.003	194.555	169.416
d. Meubilair, kantooruitrusting en rollend materieel	619.804	699.237	1.110.898	897.740
e. Leasing en soortgelijke rechten	505.356	545.103	0	0
f. Erfgoed	1.638.868	1.638.868	1.626.705	1.542.989
2. Bedrijfsmatige materiële vaste activa	5.359.552	5.626.771	5.905.945	5.823.654
a. Terreinen en gebouwen	1.570.621	1.591.619	1.612.616	1.633.614
b. Installaties, machines en uitrusting	607.182	564.065	581.276	220.000
c. Meubilair, kantooruitrusting en rollend materieel	130.606	165.850	152.720	156.613
d. Leasing en soortgelijke rechten	3.051.143	3.305.238	3.559.332	3.813.426
3. Andere materiële vaste activa	963.651	928.260	1.119.840	1.389.806
a. Terreinen en gebouwen	920.576	920.513	1.113.935	1.389.806
b. Roerende goederen	43.075	7.747	5.904	0
D. Immateriële vaste activa	658.671	505.735	518.877	549.445
A. Vorderingen op lange termijn				

Deze rubriek bevat alle vorderingen met een looptijd van meer dan één jaar. Het saldo van deze rubriek voor boekjaar 2023 bedraagt 0 EUR.

## B. Financiële vaste activa

De financiële vaste activa bevatten de belangen en de vorderingen die door besturen worden aangehouden in andere entiteiten om een duurzame band te scheppen met de betrokken entiteiten.

Het criterium om als financieel vast actief te worden opgenomen (en dus niet als geldbelegging) is duurzaamheid. Door het bezit van deze belangen of vorderingen heeft het bestuur de intentie om over langere tijd invloed uit te oefenen in deze entiteiten.

Voor Hemiksem bestaat deze rubriek uit deelnemingen in intergemeentelijke samenwerkingsverbanden en soortgelijke entiteiten (12.370.899 EUR) en andere financiële vaste activa (1545 EUR).

Financiële vaste activa		
Omschrijving	2023 %	2022
<b>Extern verzelfstandigde agentschappen</b>	<b>25 0%</b>	<b>25</b>
FLUVIUS Antwerpen Opdrachthoudende Verenigin	25	25
<b>Intergemeentelijke samenwerkingsverbanden</b>	<b>12.370.899 -0%</b>	<b>12.400.144</b>
IGEAN milieu & veiligheid	18.075 ►	18.075
Ivebica	146.973 ►	146.973
Cipal	5.000 ►	5.000
ISVAG	28.900 ►	28.900
IGEAN dienstverlening	18.075 ►	18.075
VLOTTER	14.438 ►	14.438
Farys	500 ►	500
Water-link	63 ►	63
Scheldelandschapspark	1.500 ►	1.500
Woonkrediet Antwerpen - Kempen - Limburg nv	16.038 ►	16.038
Pidpa	878 ►	878
7. Apt Publi-T waarvan aandeel in rubriek A'inbre	128.489 ►	128.489
FLUVIUS ANTWERPEN (gecentraliseerd)	11.987.220 ▼	12.017.868
Pontes	0	0
Poolstok	744 ►	744
FLUVIUS: één aandeel Ae, dat omgezet wordt naa	25	0
Thuisrand	580	0
Woonhaven	1.299	0
Voorkempen	544	0
Woonkade Rupelstreek	187	0
Aandelen KINA	124	124
Aandelen TMVS - Farys	1.250	0
De Ideale Woning	0	2481
<b>OCMW verenigingen</b>	<b>1.115 0%</b>	<b>1.115</b>
AUDIO	1.115 ►	1115
<b>Andere financiële vaste activa</b>	<b>405 -24%</b>	<b>534</b>
Waarborg 3 On Board Units	405 ▼	534
<b>Financiële vaste activa</b>	<b>12.372.444 -0%</b>	<b>12.401.817</b>

### C. en D. Materiële en immateriële vaste activa

Materiële vaste activa kunnen worden omschreven als zijnde vaste activa die lichamelijk (stoffelijk) en duurzaam (voor meerdere jaren) in een bestuur aanwezig zijn, al dan niet met de bedoeling hiermee doelstellingen van het bestuur te realiseren. Ze worden ingedeeld op basis van twee criteria:

- het al dan niet aanwenden van de activa voor haar maatschappelijke dienstverlening;
- de kasgenererende mogelijkheden van de activa.

Op basis van de bovenstaande twee criteria worden de materiële vaste activa in volgende drie grote categorieën ingedeeld:

- de gemeenschapsgoederen
- de bedrijfsmatige materiële vaste activa
- de andere materiële vaste activa

De gemeenschapsgoederen zijn materiële vaste activa die aangewend worden om een maatschappelijke dienstverlening te vervullen, maar waarbij de vervulling van deze dienstverlening gedurende de volledige cyclus (dus vanaf de aanschaffing tot aan de vervreemding ervan) minder ontvangsten genereert dan de uitgaven die nodig zijn om deze activa te verkrijgen en om die dienstverlening te realiseren.

Ook de bedrijfsmatige materiële vaste activa worden aangewend om een maatschappelijke dienstverlening te vervullen maar in tegenstelling tot de gemeenschapsgoederen genereren deze activa voldoende ontvangsten om de uitgaven te compenseren die nodig zijn om de activa te verkrijgen en om die dienstverlening te realiseren.

De andere materiële vaste activa daarentegen worden niet aangewend in het kader van de maatschappelijke dienstverlening van een bestuur, maar om huuropbrengsten, een waardestijging, of beide te realiseren. Deze vaste activa kunnen dus gemakkelijk ontvreemd worden zonder een invloed te hebben op de maatschappelijke dienstverlening (bv. een bos dat een bestuur bezit zonder dat dit bos een maatschappelijke functie heeft voor dat bestuur).

Onder de immateriële vaste activa (immateriële VA) worden opgenomen:

- de kosten van onderzoek en ontwikkeling
- de concessies, octrooien, licenties, knowhow, merken en andere soortgelijke rechten
- de goodwill
- de vooruitbetalingen op immateriële VA
- de plannen en studies ter voorbereiding van nieuwe projecten en die geen element zijn van een materieel vast activum.

Telkens betreft het kosten die gemaakt worden voor de verwerving van vaste activa die een aantal jaren zullen gebruikt worden, en die immaterieel van aard zijn.

De samenstelling van de netto-boekwaarde van de immateriële en materiële vaste activa voor Hemiksem ziet er als volgt uit:



Omschrijving	2023 %	2022
<b>Boekwaarde 01/01</b>	<b>30.445.317</b>	<b>30.521.022</b>
+ Investerings	7.924.053	2.519.366
- Desinvesteringen	-161.452	-620.021
+ Meerwaarde	134.991	320.653
- Minderwaarde	0	-7.339
- Afschrijvingen	-1.962.970	-1.886.152
<b>Boekwaarde 31/12</b>	<b>36.379.939</b>	<b>30.847.528</b>
<b>(Im)materiële vaste activa</b>	<b>36.379.939 +18%</b>	<b>30.847.528</b>

## 2.4.2.3. Schulden

	2023	2022	2021	2020
<b>I. Schulden</b>	<b>11.357.621</b>	<b>11.046.216</b>	<b>8.488.402</b>	<b>6.517.379</b>
A. Schulden op korte termijn	4.112.651	3.751.712	2.236.009	2.676.853
1. Schulden uit ruiltransacties	3.404.405	2.961.441	2.132.585	1.783.315
a. Voorzieningen voor risico's en kosten	1.350.240	1.254.044	887.771	542.110
b. Financiële schulden	0	0	0	0
c. Niet-financiële schulden uit ruiltransacties	2.054.166	1.707.397	1.244.814	1.241.205
2. Schulden uit niet-ruiltransacties	613.399	701.279	61.357	853.853
3. Overlopende rekeningen van het passief	0	0	0	0
4. Schulden op lange termijn die binnen het jaar vervallen	94.848	88.992	42.067	39.686
B. Schulden op lange termijn	7.244.970	7.294.504	6.252.393	3.840.526
1. Schulden uit ruiltransacties	7.244.970	7.294.504	6.252.393	3.840.526
a. Voorzieningen voor risico's en kosten	6.549.730	6.547.517	5.432.474	3.469.137
1. Pensioenen en soortgelijke verplichtingen	6.549.730	6.547.517	5.432.474	3.469.137
2. Andere risico's en kosten	0	0	0	0
b. Financiële schulden	457.774	509.521	582.453	133.923
c. Niet-financiële schulden uit ruiltransacties	237.466	237.466	237.466	237.466
2. Schulden uit niet-ruiltransacties	0	0	0	0

## A. Schulden op korte termijn

## 1. Schulden uit ruiltransacties

Onder de schulden uit ruiltransacties worden de schulden opgenomen die ontstaan ingevolge ruiltransacties waarvoor het bestuur een gelijkwaardige economische waarde in ruil krijgt. Bij een ruiltransactie moet de in ruil gekregen economische waarde, in tegenstelling tot de niet-ruiltransacties, voor de met de transactie verbonden partijen ongeveer gelijkwaardig zijn. Er wordt er dus een bepaalde specifieke prestatie geleverd door een bepaalde derde partij, waartegenover een billijke vergoeding staat voor deze derde partij. Deze vergoeding hoeft niet noodzakelijk afkomstig te zijn van de partij ten aanzien van wie de prestatie werd verricht, ook een derde kan deze billijke vergoeding geheel of gedeeltelijk betalen. Er is dus een directe link tussen de prestatie en de vergoeding.

De schulden uit ruiltransacties zijn opgebouwd uit Voorzieningen voor risico's en kosten (1.350.240 EUR), Financiële schulden (0 EUR) en Niet-financiële schulden uit ruiltransacties (2.054.166 EUR).

De schulden uit ruiltransacties zijn als volgt samengesteld:

Omschrijving	2023 %	2022 %	2021 %	2020
<b>Voorzieningen voor risico's en kosten</b>	<b>1.350.240 +8%</b>	<b>1.254.044 +41%</b>	<b>887.771 +64%</b>	<b>542.110</b>
Voorzieningen voor pensioenen	866.569 ▲	767.210 ▲	465.242 ▲	124.522
Voorzieningen voor vakantiegeld	483.671 ▼	486.834 ▲	422.529 ▲	417.588
<b>Financiële schulden</b>	<b>0</b>	<b>0</b>	<b>0</b>	<b>0</b>
<b>Niet-financiële schulden</b>	<b>2.054.166 +20%</b>	<b>1.707.397 +37%</b>	<b>1.244.814 +0%</b>	<b>1.241.205</b>
Leveranciers	1.144.201 ▲	765.344 ▲	755.155 ▲	735.029
Te ontvangen facturen	152.840 ▲	145.449 ▼	162.285 ▲	149.492
Vervallen kapitaalaflossingen en intrest	505 ▼	982 ▼	1.432 ▼	1.856
Andere niet-financiële schulden	133.836 ▲	114.946 ▲	87.929 ▲	83.909
Schulden met betrekking tot bezoldigingen	622.783 ▼	680.676 ▲	238.014 ▼	270.918
<b>Schulden uit ruiltransacties</b>	<b>3.404.405 +15%</b>	<b>2.961.441 +39%</b>	<b>2.132.585 +20%</b>	<b>1.783.315</b>

## 2. Schulden uit niet-ruiltransacties

Onder de schulden uit niet-ruiltransacties worden de schulden opgenomen die ontstaan ingevolge transacties waarvoor het bestuur geen gelijkwaardige economische waarde in ruil krijgt. De samenstelling van de schulden uit niet-ruiltransacties wordt weergegeven in onderstaande tabel:

Omschrijving	2023 %	2022 %	2021 %	2020
<b>Schulden met betrekking tot belastingen</b>	<b>60.582 +85%</b>	<b>32.774 +728%</b>	<b>3.957 -30%</b>	<b>5.639</b>
Geraamd bedrag der belastingschulden	0	0	0 ▼	18
Te betalen BTW	28.142 ▼	31.284 ▲	3.907 ▼	5.552
Andere te betalen belastingen en taksen	32.440 ▲	1.490 ▲	50 ▼	69
<b>Andere schulden uit niet-ruiltransacties</b>	<b>552.816 -17%</b>	<b>668.505 +1065%</b>	<b>57.401 -93%</b>	<b>848.214</b>
Operationele schulden inzake hulpverlening	69.187 ▲	25.548 ▲	14.652 ▼	22.047
Ontvangen vooruitbetalingen niet-ruiltransacties	115.745 ▼	350.595	0 ▼	822.532
Overige schulden niet ruiltransacties	367.885 ▲	292.363 ▲	42.749 ▲	3.635
<b>Schulden uit niet-ruiltransacties</b>	<b>613.399 -13%</b>	<b>701.279 +1043%</b>	<b>61.357 -93%</b>	<b>853.853</b>

## 3. Overlopende rekeningen van het passief

Net zoals de overlopende rekeningen van het actief dragen ook de overlopende rekeningen van het passief bij tot het transactieprincipe (transacties moeten worden geregistreerd op het ogenblik dat de economische stroom, de gebeurtenis of de andere omstandigheid plaatsvindt).

Er werden in boekjaar 2023 geen overlopende rekeningen van het passief geregistreerd.

## 4. Schulden op lange termijn die binnen het jaar vervallen

Het saldo van deze rubriek vertegenwoordigt de kapitaalsaflossingen die in het volgende boekjaar afgelost moeten worden. Dit bedrag van 94.848 EUR kan ook worden teruggevonden in de controletabellen van de leningen.

B. Schulden op lange termijn

1. Schulden uit ruiltransacties

De schulden uit ruiltransacties zijn ook op lange termijn opgebouwd uit Voorzieningen voor risico's en kosten (pensioenen) voor een bedrag van 6.549.730 EUR, financiële schulden (vnl. leningslasten) voor een bedrag van 457.774 EUR en Niet-financiële schulden uit ruiltransacties voor een bedrag van 237.466 EUR.

2. Schulden uit niet-ruiltransacties

Deze rubriek bevat geen saldi voor Lokaal Bestuur Hemiksem.

## 2.4.2.4. Nettoactief

	2023	2022	2021	2020
<b>II. Nettoactief</b>	<b>61.328.955</b>	<b>55.919.968</b>	<b>55.363.544</b>	<b>56.451.736</b>
A. Kapitaalssubsidies en schenkingen	12.503.281	9.840.028	9.237.797	9.527.594
B. Gecumuleerd overschot of tekort	14.504.215	11.758.481	11.962.249	12.814.077
C. Herwaarderingsreserves	6.334.891	6.334.891	6.176.930	6.123.497
D. Overig nettoactief	27.986.569	27.986.569	27.986.569	27.986.569

In 2023 bestaat deze rubriek voornamelijk uit investeringssubsidies, investeringsschenkingen, het gecumuleerde resultaat en overig nettoactief.

## A. Kapitaalsubsidies en schenkingen

De netto-boekwaarde van de investeringssubsidies en -schenkingen komt als volgt tot stand:

Omschrijving	2023 %	2022
<b>Boekwaarde 01/01</b>	<b>9.840.028</b>	<b>9.237.797</b>
+ Investeringsubsidies boekjaar	3.178.058	1.298.024
- Verrekeningen boekjaar	-514.805	-695.793
<b>Boekwaarde 31/12</b>	<b>12.503.281</b>	<b>9.840.028</b>
<b>Kapitaalsubsidies en schenkingen</b>	<b>12.503.281 +27%</b>	<b>9.840.028</b>

## B. Gecumuleerd overschot of tekort

Het boekjaar 2023 sloot af met een positief resultaat van 2.745.734 EUR, gecumuleerd met het gecumuleerd overschot van boekjaar 2022 geeft dit een positief saldo van 14.504.215 EUR.

### C. Herwaarderingsreserves

Het boekjaar 2023 sloot af met een bijkomende herwaarderingsreserve van 0 EUR, gecumuleerd met het overgedragen saldo van boekjaar 2022 geeft dit een totaal van 6.334.891 EUR.

### D. Overig nettoactief

Het overig nettoactief bedraagt 27.986.569 EUR. Dit saldo is ontstaan bij de conversie van de eindbalans van vorig boekjaar naar de beginbalans.

## 2.5. Schema J5 - Staat van opbrengsten en kosten

In de staat van opbrengsten en kosten worden de opbrengsten en kosten van het financiële boekjaar en van het vorige financiële boekjaar opgenomen. De staat van opbrengsten en kosten wordt opgemaakt volgens modelschema J5.

Terwijl de balans statische informatie verschaft (foto op een bepaald ogenblik), brengt de staat van opbrengsten en kosten dynamische informatie. Ze verschaft ons informatie over hoe het resultaat van het boekjaar tot stand is gekomen en in welke mate de eigen vermogensbronnen van een bestuur zijn verhoogd of afgenomen.

**J5: Staat van opbrengsten en kosten**

2023

Journaalvolgnommern: JR Budg. 781931 Alg. 56568 / JR-1 Budg. 697311 Alg. 62699

Gemeente (0207.506.160)

Sint Bernardusabdij 1, 2620 Hemiksem

Algemeen directeur: : Dominique Buytaert

OCMW (0212.217.390)

Sint Bernardusabdij 1, 2620 Hemiksem

Financieel directeur: : Ellen Moonen

	2023	2022
<b>I. Kosten</b>	<b>25.702.722</b>	<b>25.880.644</b>
A. Operationele kosten	25.694.229	25.871.108
1. Goederen en diensten	5.802.179	5.754.973
2. Bezoldigingen, sociale lasten en pensioenen	13.525.862	13.213.825
3. Afschrijvingen, waardeverminderingen en voorzieningen	2.104.738	3.372.101
4. Individuele hulpverlening door O.C.M.W.	1.146.605	786.555
5. Toegestane werkingssubsidies	2.478.942	2.397.904
6. Toegestane investeringssubsidies	506.234	302.090
7. Minderwaarden bij de realisatie van vaste activa	0	7.339
8. Andere operationele kosten	129.670	36.321
B. Financiële kosten	8.493	9.536
<b>II. Opbrengsten</b>	<b>28.448.456</b>	<b>25.676.876</b>
A. Operationele opbrengsten	27.197.702	24.348.264
1. Opbrengsten uit de werking	5.248.321	4.772.492
2. Fiscale opbrengsten en boetes	10.867.325	9.008.674
3. Werkingssubsidies	8.043.369	6.741.454
a. Algemene werkingssubsidies	4.574.577	4.076.534
b. Specifieke werkingssubsidies	3.468.792	2.664.920
4. Recuperatie individuele hulpverlening	71.716	403.257
5. Meerwaarden bij de realisatie van vaste activa	134.991	320.653
6. Andere operationele opbrengsten	2.831.979	3.101.734
B. Financiële opbrengsten	1.250.755	1.328.612
<b>III. Overschot of tekort van het boekjaar</b>	<b>2.745.734</b>	<b>-203.768</b>
A. Operationeel overschot of tekort	1.503.472	-1.522.845
B. Financieel overschot of tekort	1.242.262	1.319.077
<b>IV. Verwerking van het overschot of tekort van het boekjaar</b>	<b>2.745.734</b>	<b>-203.768</b>
C. Over te dragen overschot of tekort van het boekjaar	2.745.734	-203.768

**Andere gebruikte dossiers op dit rapport:**

JR dossier, voorgaand jaar:

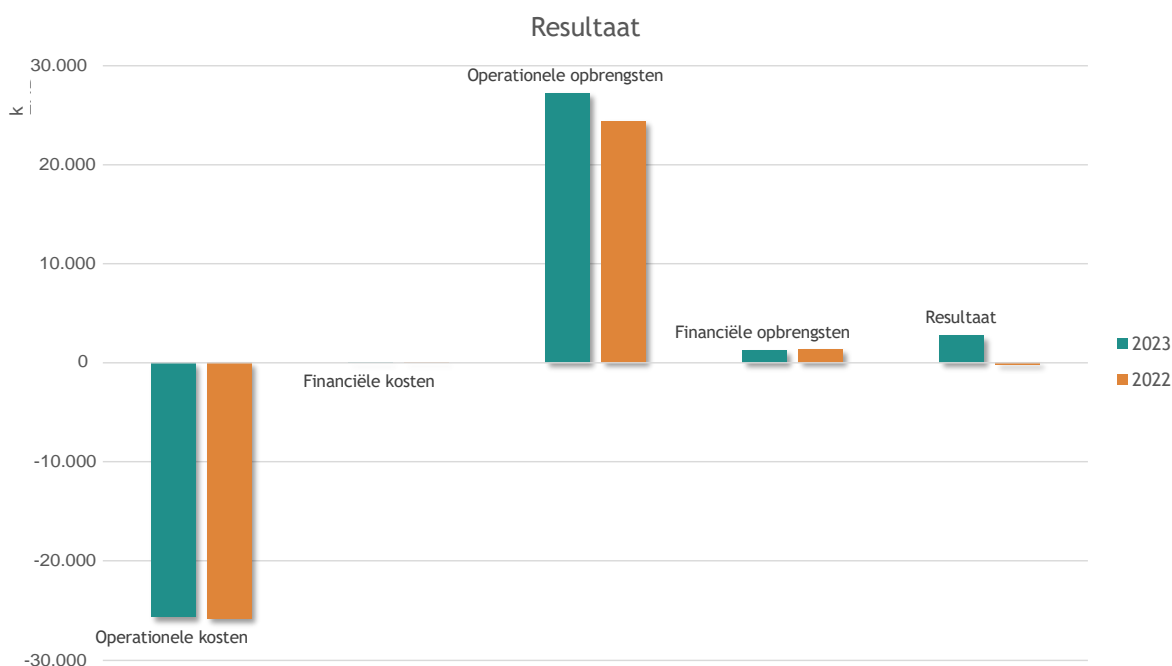
JR\_ORIGINEEL\_2022 2022: Budg. 697311 Alg. 62699



De toelichting bij de staat van opbrengsten en kosten is opgesplitst in twee grote delen. In een eerste deel zal aan de hand van enkele grafieken de samenstelling van resultaat, kosten en opbrengsten worden verduidelijkt. In het tweede deel worden vervolgens de verschillende rubrieken in de staat van opbrengsten en kosten verder toegelicht.

### 2.5.1. Staat van opbrengsten en kosten - structuur

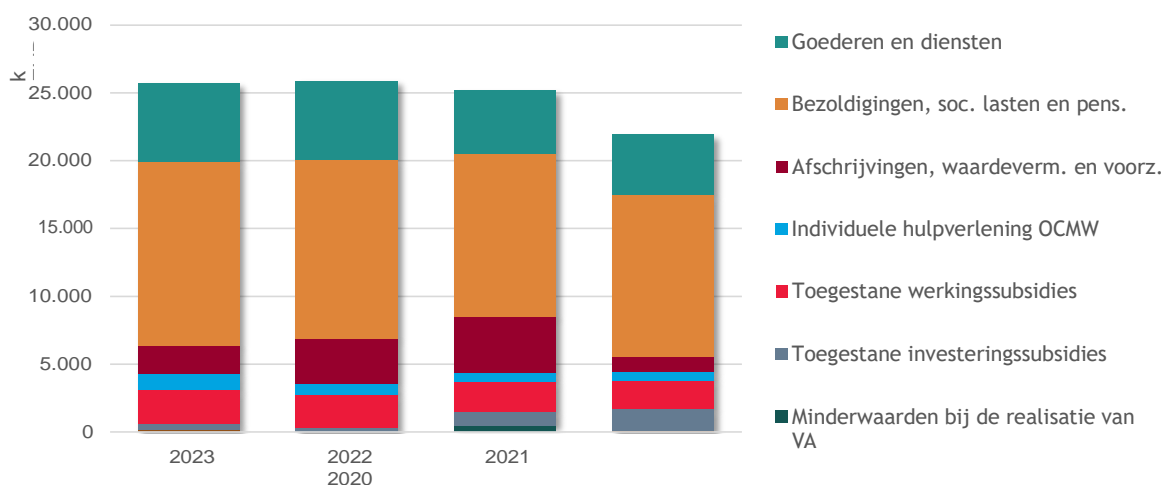
Onderstaande tabel en grafiek geven een overzicht van de samenstelling van het resultaat:



Omschrijving	2023	2022	2021	2020
Operationele kosten	-25.694.229	-25.871.108	-25.174.821	-21.921.945
Financiële kosten	-8.493	-9.536	-31.999	-10.049
<b>Kosten</b>	<b>-25.702.722</b>	<b>-25.880.644</b>	<b>-25.206.820</b>	<b>-21.931.994</b>
Operationele opbrengsten	27.197.702	24.348.264	21.855.898	21.231.550
Financiële opbrengsten	1.250.755	1.328.612	2.499.094	1.455.786
<b>Opbrengsten</b>	<b>28.448.456</b>	<b>25.676.876</b>	<b>24.354.992</b>	<b>22.687.336</b>
<b>Resultaat</b>	<b>2.745.734</b>	<b>-203.768</b>	<b>-851.828</b>	<b>755.342</b>

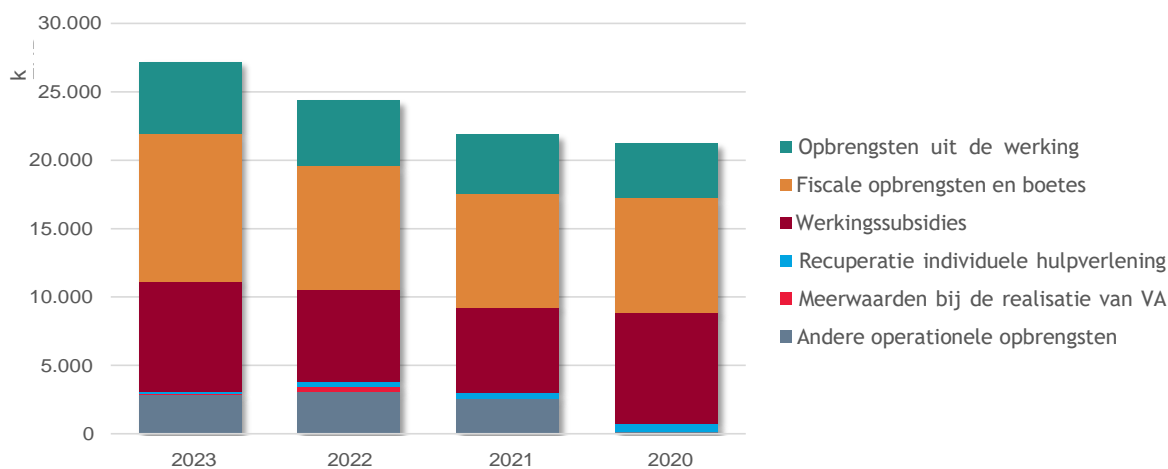
Onderstaande grafieken geven de samenstelling van de operationele kosten en opbrengsten weer:

### Operationele kosten



Omschrijving	2023	2022	2021	2020
Goederen en diensten	5.802.179	5.754.973	4.677.274	4.463.767
Bezoldigingen, soc. lasten en pens.	13.525.862	13.213.825	11.977.372	11.901.658
Afschrijvingen, waardeverm. en voorz.	2.104.738	3.372.101	4.169.217	1.157.013
Individuele hulpverlening OCMW	1.146.605	786.555	659.287	584.675
Toegestane werkingssubsidies	2.478.942	2.397.904	2.163.226	2.090.032
Toegestane investeringsubsidies	506.234	302.090	1.052.822	1.627.887
Minderwaarden bij de realisatie van VA	0	7.339	454.217	0
Andere operationele kosten	129.670	36.321	21.406	96.913
<b>Operationele kosten</b>	<b>25.694.229</b>	<b>25.871.108</b>	<b>25.174.821</b>	<b>21.921.945</b>

### Operationele opbrengsten



Omschrijving	2023	2022	2021	2020
Opbrengsten uit de werking	5.248.321	4.772.492	4.310.653	3.985.254
Fiscale opbrengsten en boetes	10.867.325	9.008.674	8.344.095	8.370.472
Werkingsubsidies	8.043.369	6.741.454	6.198.847	8.150.198
Recuperatie individuele hulpverlening	71.716	403.257	437.472	577.442
Meerwaarden bij de realisatie van VA	134.991	320.653	9.490	0
Andere operationele opbrengsten	2.831.979	3.101.734	2.555.341	148.183
<b>Operationele opbrengsten</b>	<b>27.197.702</b>	<b>24.348.264</b>	<b>21.855.898</b>	<b>21.231.550</b>

## 2.5.2. Detailbespreking van de rubrieken

### 2.5.2.1. Kosten

	2023	2022	2021	2020
<b>I. Kosten</b>	<b>25.702.722</b>	<b>25.880.644</b>	<b>25.206.820</b>	<b>21.931.994</b>
A. Operationele kosten	25.694.229	25.871.108	25.174.821	21.921.945
1. Goederen en diensten	5.802.179	5.754.973	4.677.274	4.463.767
2. Bezoldigingen, sociale lasten en pensioenen	13.525.862	13.213.825	11.977.372	11.901.658
3. Afschrijvingen, waardeverminderingen en voorzieningen	2.104.738	3.372.101	4.169.217	1.157.013
4. Individuele hulpverlening door het O.C.M.W.	1.146.605	786.555	659.287	584.675
5. Toegestane werkingssubsidies	2.478.942	2.397.904	2.163.226	2.090.032
6. Toegestane investeringsubsidies	506.234	302.090	1.052.822	1.627.887
7. Minderwaarden bij de realisatie van vaste activa	0	7.339	454.217	0
8. Andere operationele kosten	129.670	36.321	21.406	96.913
B. Financiële kosten	8.493	9.536	31.999	10.049

#### A. Operationele kosten

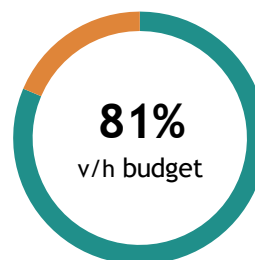
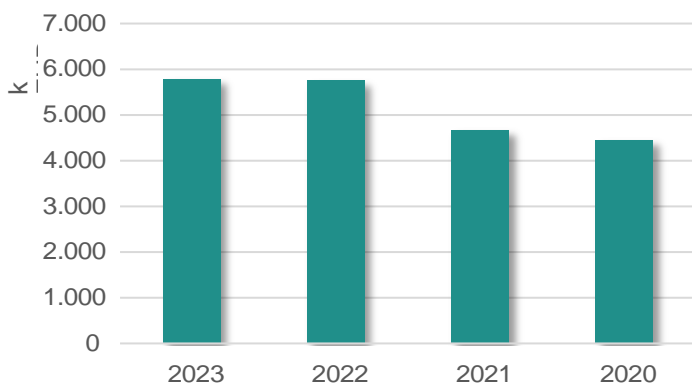
##### 1. Goederen en diensten

Goederen en diensten omvatten:

- de goederen en diensten (rubriek 60 'Verbruikte goederen') die rechtstreeks verband houden met de totstandkoming van de maatschappelijke dienstverlening door het bestuur. Het betreft m.a.w. kosten die ontstaan ingevolge het rechtstreeks opgaan in de dienstverlening. Ze zijn rechtstreeks toewijsbaar aan een dienst (zoals bijvoorbeeld aankopen van farmaceutische producten en geneesmiddelen) of een product (zoals grondstoffen voor maaltijden);
- de goederen en diensten (rubriek 61 'Diensten en diverse leveringen en interne facturering') die geen rechtstreeks verband houden met de totstandkoming van de maatschappelijke dienstverlening door het bestuur, tenzij die kosten onder bezoldigingen, sociale lasten en pensioenen moeten worden geboekt. Het betreft onder meer kosten die verband houden met de ondersteunende activiteiten van het bestuur zoals telefoonkosten, verzekeringspremies, huurlasten, onderhoud en herstellingen, kantoorbenodigdheden...

De samenstelling van de goederen en diensten ziet er als volgt uit:

Omschrijving	2023 %	2022 %	2021 %	2020
Beheersvergoedingen	2.135.504 ▲	1.766.157 ▲	1.564.065 ▲	1.447.609
Verbruik gas en elektriciteit	638.780 ▼	985.789 ▲	449.844 ▲	405.028
Informatica	551.295 ▲	488.336 ▲	431.063 ▲	320.924
Erelonen en vergoedingen prestaties derden	324.102 ▲	308.291 ▲	239.946 ▼	300.640
Aankoop voedingswaren	288.468 ▲	256.058 ▲	235.603 ▲	181.632
Onderhoud & herstellingen gebouwen	277.278 ▲	271.781 ▲	224.921 ▼	248.113
Huur, canon, erfpacht onroerende goederen	231.863 ▲	224.419 ▲	218.750 ▲	214.839
Onderhoud en herstellingen materieel	151.318 ▲	149.693 ▼	157.817 ▼	168.385
Aankoop materialen algemeen gebruik scholen	115.916 ▲	106.519 ▲	37.899 ▲	328
Aanleg en onderhoud van wegen	98.149 ▲	75.681 ▲	42.442 ▼	57.916
Onderhoud & herstelling voertuigen	97.170 ▼	98.855 ▼	104.931 ▼	108.484
Klein materiaal	96.254 ▼	103.109 ▲	35.752 ▼	38.284
Verbruik water	80.817 ▼	149.920 ▼	167.785 ▲	80.792
Verzekeringen	70.874 ▼	71.124 ▲	53.909 ▼	122.583
Technische benodigheden	65.517 ▼	77.599 ▲	77.551 ▼	83.167
Telefoon- en internetkosten	65.247 ▼	68.349 ▲	62.449 ▼	83.101
Lidmaatschappen	64.662 ▲	60.076 ▼	63.870 ▲	57.046
Opleidingskosten	41.572 ▼	48.467 ▲	33.555 ▲	17.490
Kantoorbenodigheden	37.947 ▼	43.713 ▲	28.732 ▼	37.552
Uitstappen	34.134 ▼	40.640 ▲	14.061	0
Aankoop recupereerbare medische kosten	33.294 ▲	33.117 ▼	89.245 ▲	83.363
Representatiekosten	32.809 ▼	60.235 ▲	40.032 ▼	41.646
Huur voertuigen	27.953 ▲	20.834 ▲	8.260	0
Huur technische materieel	26.514 ▲	26.183 ▼	27.884 ▲	20.176
Kosten werkkleding	25.877 ▲	25.479 ▲	18.004 ▼	21.556
Aankoop niet-recupereerbare medische kosten	24.598 ▼	35.154 ▼	36.637 ▲	24.280
Overige exploitatiekosten	23.653 ▼	27.887 ▼	78.749 ▼	213.537
Reis- en verblijfkosten	20.115 ▼	23.421 ▲	11.199 ▲	7.118
Toegangsgelden	19.212 ▲	15.391 ▲	5.358	0
Zakgelden residenten	15.410 ▼	17.651 ▲	14.621 ▼	16.473
Huur meubilair en bureaumateriaal	15.193 ▼	15.786 ▲	2.506	0
Portkosten	14.325 ▼	14.783 ▲	14.104 ▲	12.637
Kantinekosten	14.144 ▲	8.031	0	0
Boeken, tijdschriften en abonnementen	12.451 ▼	13.242 ▲	8.706 ▼	11.036
Publiciteit	9.090 ▲	8.999 ▼	9.559 ▲	2.077
Vrijwilligersvergoedingen en verenigingswerk	6.114 ▼	7.325 ▼	47.075 ▲	27.981
Klaverbos: overige	4.943 ▲	341 ▲	211	0
Sneeuwopruiming en ijzelbestrijding	4.438 ▲	1.583 ▼	10.126	0
Administratieve kosten	3.247 ▲	2.871 ▼	4.965 ▲	4.436
Relatiegeschenken	2.417 ▲	1.860 ▼	3.520 ▲	1.540
Procedure- en vervolgingskosten	1.096 ▲	1.038 ▼	1.056 ▼	1.836
Klaverbos: Abonnementen	492 ▲	258 ▼	472	0
Regenboogschool: overige	140	0	0	0
Vervoerskosten	0	0	0 ▼	160
Regenboogschool: Abonnementen	0	0 ▼	40	0
Ontvangen kortingen, ristorino's en rabatten (-)	-2.212 ▼	-1.070	0	0
<b>Goederen en diensten</b>	<b>5.802.179 +1%</b>	<b>5.754.973 +23%</b>	<b>4.677.274 +5%</b>	<b>4.463.767</b>

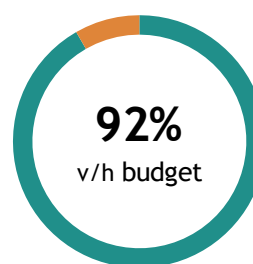
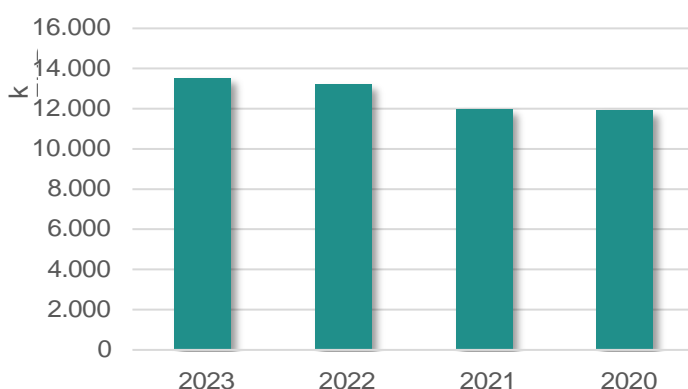


## 2. Bezoldigingen, sociale lasten en pensioenen

De bezoldigingen, sociale lasten en pensioenen omvatten alle personeelskosten die verband houden met de bezoldiging van het personeel dat een bestuur in dienst neemt. Het betreft dus vergoedingen voor geleverde arbeidsprestaties (dus inclusief alle sociale lasten, verzekeringen en sociale voordelen die verbonden zijn aan de arbeidsprestatie).

De samenstelling van de bezoldigingen, sociale lasten en pensioenen wordt hieronder weergegeven:

Omschrijving	2023 %	2022 %	2021 %	2020
Bezoldiging niet vastbenoemd personeel	8.111.217 ▲	7.743.069 ▲	6.943.155 ▲	6.739.141
Bezoldiging onderw. personeel tlv andere overh.	2.650.000 ►	2.650.000 ▲	2.445.000 ▲	2.397.000
Bezoldiging vastbenoemd personeel	1.517.582 ▼	1.654.104 ▲	1.648.624 ▼	1.700.751
Andere personeelskosten	411.229 ▲	393.504 ▲	391.879 ▼	405.239
Responsabiliseringsbijdragen	369.621 ▲	300.562 ▲	128.899 ▼	235.180
Bezoldiging politiek personeel	367.607 ▲	347.195 ▲	295.293 ▼	300.939
Pensioenen politiek personeel	98.606 ▼	125.391 ▲	124.522 ▲	123.408
<b>Bezoldigingen, sociale lasten en pensioenen</b>	<b>13.525.862 +2%</b>	<b>13.213.825 +10%</b>	<b>11.977.372 +1%</b>	<b>11.901.658</b>



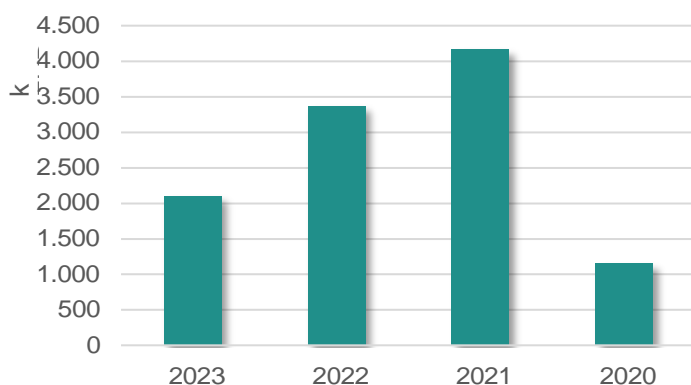
## 3. Afschrijvingen waardeverminderingen en voorzieningen

Onder **afschrijvingen** dienen te worden verstaan: de bedragen die ten laste worden genomen van de staat van opbrengsten en kosten om het bedrag van aanschaffingskosten van materiële en immateriële vaste activa met beperkte gebruiksduur te spreiden over hun waarschijnlijke nuttigheids- of gebruiksduur, of om die kosten ten laste te nemen op het ogenblik waarop ze worden aangegaan.

**Waardeverminderingen** daarentegen zijn correcties op de aanschaffingswaarde van materiële, financiële en immateriële vaste activa, voorraden, bestellingen in uitvoering en werkingsvorderingen die niet voortvloeien uit de waarschijnlijke gebruiksduur, maar om rekening te houden met al dan niet als definitief aan te merken ontwaardingen bij de afsluiting van het boekjaar.

**Voorzieningen** tot slot worden aangelegd voor duidelijk naar hun aard omschreven schulden die op de balansdatum zeker zijn, en waarvan het bedrag niet vaststaat, maar wel op betrouwbare wijze kan worden geschat om zodoende rekening te houden met alle voorzienbare risico's, mogelijke verliezen en ontwaardingen die ontstaan zijn tijdens het financiële boekjaar waarop de jaarrekening betrekking heeft of tijdens voorgaande boekjaren. Deze rubriek omvat de boekingen die enkel in de algemene boekhouding voorkomen en dus niet in de budgettaire boekhouding worden verwerkt. Het betreft:

Omschrijving	2023 %	2022 %	2021 %	2020
Afschrijvingen	1.962.970 ▲	1.886.152 ▲	1.884.251 ▲	1.657.450
Voorziening voor pensioenen en soortgelijke verplichtingen	101.572 ▼	1.417.011 ▼	2.304.057 ▲	-484.243
Waardeverminderingen op vorderingen	43.359 ▲	4.633 ▲	-24.031 ▼	16.496
Voorziening voor vakantiegeld	-3.163 ▼	64.305 ▲	4.940 ▲	-32.689
<b>Afschrijvingen, waardeverm. en voorz.</b>	<b>2.104.738 -38%</b>	<b>3.372.101 -19%</b>	<b>4.169.217 +260%</b>	<b>1.157.013</b>

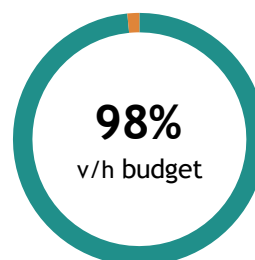
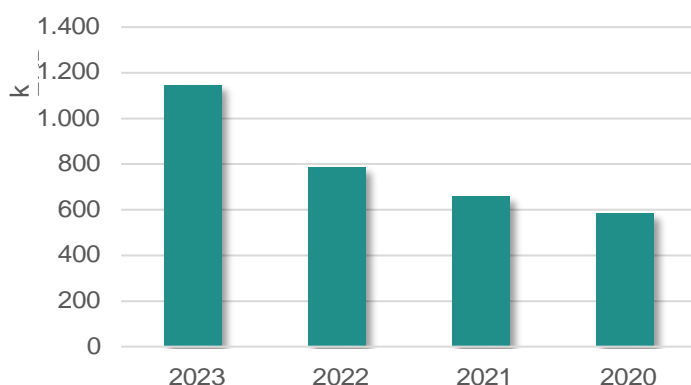


#### 4. Individuele hulpverlening door het OCMW

De kosten die hier worden bedoeld, hebben betrekking op de typische financiële relaties die er ontstaan tussen de sociale dienst van het OCMW en zijn cliënten zoals bv. het uitbetalen van leefloon en steun in speciën.

De samenstelling van deze rubriek ziet er als volgt uit:

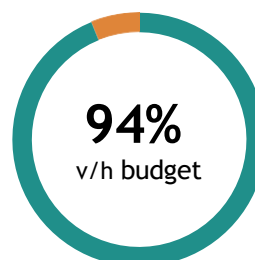
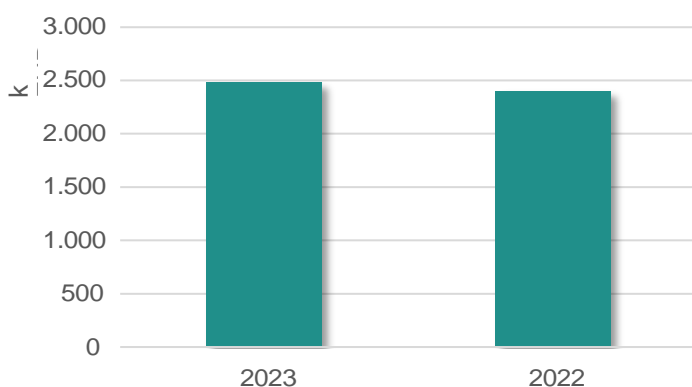
Omschrijving	2023 %	2022 %	2021 %	2020
Leefloon	618.330 ▲	440.671 ▼	448.333 ▲	409.148
Andere individuele hulpverlening door het OCMW	528.275 ▲	345.885 ▲	210.954 ▲	175.527
<b>Individuele hulpverlening door het OCMW</b>	<b>1.146.605 +46%</b>	<b>786.555 +19%</b>	<b>659.287 +13%</b>	<b>584.675</b>



#### 5. Toegestane werkingssubsidies

Deze rubriek bevat de subsidies die door het lokaal bestuur werden toegestaan aan andere entiteiten ter financiering van de werking. Een overzicht van de belangrijkste werkingssubsidies wordt hieronder weergegeven:

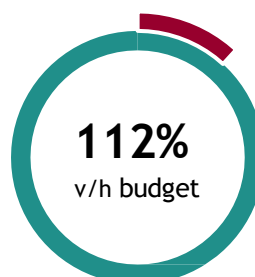
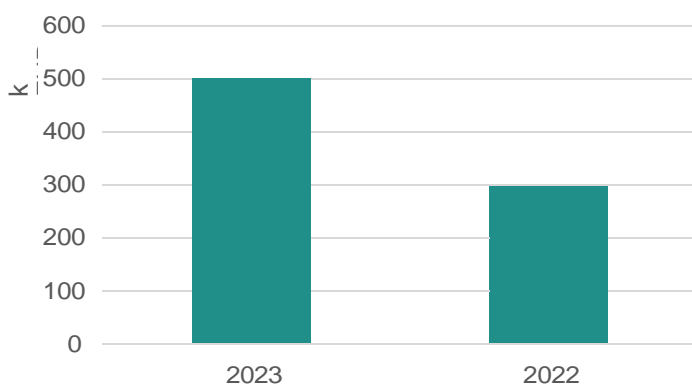
Omschrijving	2023 %	2022
Politiediensten	1.239.000 ▲	985.980
Brandweer	457.828 ▼	556.548
Openbare bibliotheken	442.465 ▼	442.732
Sportinfrastructuur	75.566 ▼	174.716
Jeugdsector- en verenigingsondersteuning	26.082 ▼	70.989
Overige	238.002 ▲	166.939
<b>Toegestane werkingsubsidies</b>	<b>2.478.942 +3%</b>	<b>2.397.904</b>



#### 6. Toegestane investeringssubsidies

Deze rubriek bevat de subsidies die door het lokaal bestuur werden toegestaan aan andere entiteiten ter financiering van hun investeringen. Een overzicht wordt hieronder eergegeven:

Omschrijving	2023 %	2022
Sportinfrastructuur	223.857 ▲	125.890
Politiediensten	132.750 ►	132.750
Brandweer	112.170 ▲	13.450
Infrastructuur en faciliteiten ten behoeve van kinderen en jongeren	21.307	0
Jeugdsector- en verenigingsondersteuning	0 ▼	30.000
Overige	16.150	0
<b>Toegestane investeringssubsidies</b>	<b>506.234 +68%</b>	<b>302.090</b>



### 7. Minderwaarde bij de realisatie van vaste activa

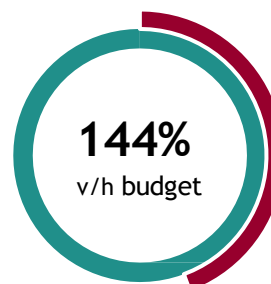
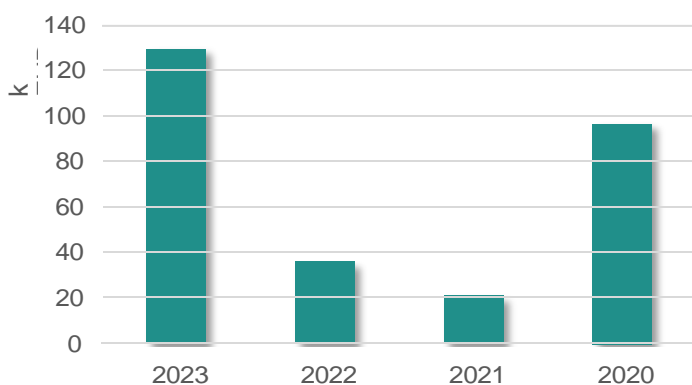
Onder deze rubriek vallen de gerealiseerde minderwaarden bij de verkoop van vaste activa. Indien we een vast actief verkopen voor een bedrag lager dan de resterende boekwaarde, realiseren we een verlies. Dit verlies is de minderwaarde op de realisatie van vaste activa.

De geboekte minderwaarde voor 2023 bedraagt 0 EUR.

### 8. Andere operationele kosten

Onder de andere operationele kosten worden de kosten opgenomen die niet vallen onder één van de overige rubrieken van de operationele kosten en die niet als financiële kosten kunnen worden aangemerkt, zoals bijvoorbeeld bepaalde belastingen. De samenstelling is als volgt:

Omschrijving	2023 %	2022 %	2021 %	2020
Belastingen	120.248 ▲	36.333 ▲	9.725 ▼	55.227
Minderwaarde op de realisatie van vorderingen	8.796 ▲	-12 ▼	11.605 ▼	39.728
Andere operationele kosten	625	0 ▼	76 ▼	1.958
<b>Andere operationele kosten</b>	<b>129.670 +257%</b>	<b>36.321 +70%</b>	<b>21.406 -78%</b>	<b>96.913</b>





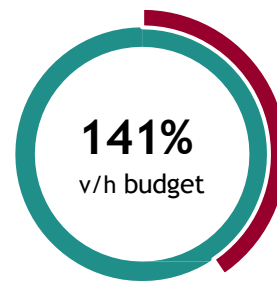
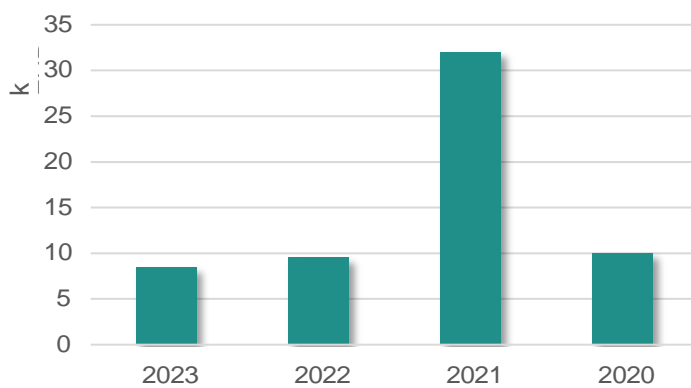
## B. Financiële kosten

Onder de financiële kosten worden de kosten van financiële aard opgenomen. Ze worden opgedeeld in:

- de kosten van schulden
- de waardeverminderingen en de terugnemingen ervan op:
  - liquide middelen en geldbeleggingen
  - andere vorderingen dan werkingsvorderingen
- andere financiële kosten

De samenstelling van de financiële kosten is als volgt:

Omschrijving	2023 %	2022 %	2021 %	2020
Kosten van schulden	8.303 ▲	7.437 ▼	8.192 ▼	8.985
Andere financiële kosten	190 ▼	2.099 ▼	23.807 ▲	1.064
<b>Financiële kosten</b>	<b>8.493 -11%</b>	<b>9.536 -70%</b>	<b>31.999 +218%</b>	<b>10.049</b>



## 2.5.2.2. Opbrengsten

	2023	2022	2021	2020
<b>II. Opbrengsten</b>	<b>28.448.456</b>	<b>25.676.876</b>	<b>24.354.992</b>	<b>22.687.336</b>
A. Operationele opbrengsten	27.197.702	24.348.264	21.855.898	21.231.550
1. Opbrengsten uit de werking	5.248.321	4.772.492	4.310.653	3.985.254
2. Fiscale opbrengsten en boetes	10.867.325	9.008.674	8.344.095	8.370.472
3. Werkingssubsidies	8.043.369	6.741.454	6.198.847	8.150.198
a. Algemene werkingssubsidies	4.574.577	4.076.534	4.571.911	4.431.527
b. Specifieke werkingssubsidies	3.468.792	2.664.920	1.626.936	3.718.672
4. Recuperatie individuele hulpverlening	71.716	403.257	437.472	577.442
5. Meerwaarden bij de realisatie van vaste activa	134.991	320.653	9.490	0
6. Andere operationele opbrengsten	2.831.979	3.101.734	2.555.341	148.183
B. Financiële opbrengsten	1.250.755	1.328.612	2.499.094	1.455.786

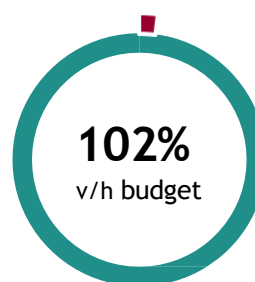
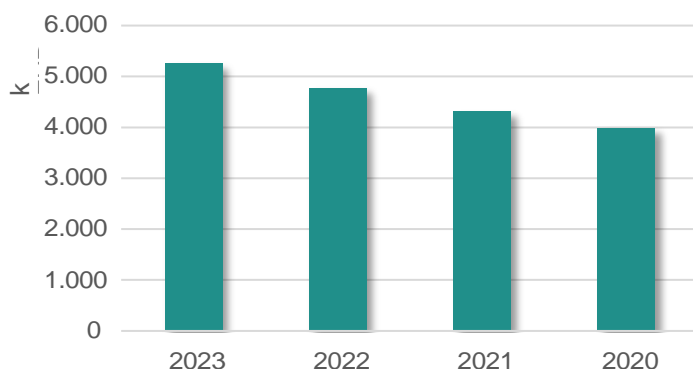
## A. Operationele opbrengsten

## 1. Opbrengsten uit de werking

Onder de opbrengsten uit de werking worden de bedragen verstaan die een bestuur gerealiseerd heeft door de verkoop van goederen en de levering van diensten aan derden en dit in het kader van haar maatschappelijke dienstverlening en dit na aftrek van de eventuele op de prijs toegestane kortingen.

Onderstaande tabel geeft een uitsplitsing van de belangrijkste werkingsopbrengsten:

Omschrijving	2023 %	2022 %	2021 %	2020
Opbrengsten uit andere prestaties	2.450.433 ▲	2.329.422 ▲	1.929.866 ▲	1.721.006
Opbrengsten uit verhuur	2.219.837 ▲	2.034.373 ▼	2.059.568 ▲	2.021.786
Toegangs- en inschrijvingsgelden	181.379 ▲	168.433 ▼	169.004 ▲	104.161
Opbrengsten uit concessies	106.328 ▲	67.192 ▲	58.754 ▲	52.376
Opbrengsten uit verkoop handelsgoederen	101.294 ▲	34.548 ▲	18.873 ▼	24.964
Opbrengsten uit bar/cafeteria	80.962 ▲	63.848 ▲	40.433 ▲	26.709
Opbrengsten uit schoolfacturen	44.072 ▼	48.211 ▲	15.642	0
Opbrengsten uit erfpacht	32.069 ▲	1.285 ▲	1.221 ▲	1.214
Opbrengsten uit maaltijden	31.409 ▲	24.003 ▲	17.242 ▼	17.805
Opbrengsten uit geleverde prestaties	539 ▼	1.178 ▲	51 ▼	1.318
Prijssubsidies	0	0	0 ▲	-890
Opbrengsten uit andere verkopen	0	0	0 ▼	11.912
Toegekende kortingen, ristorno's en rabatten (-)	0	0	0 ▼	2.894
<b>Opbrengsten uit de werking</b>	<b>5.248.321 +10%</b>	<b>4.772.492 +11%</b>	<b>4.310.653 +8%</b>	<b>3.985.254</b>

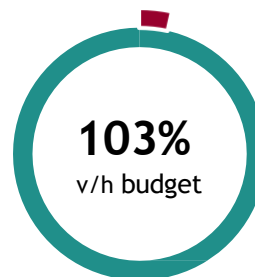
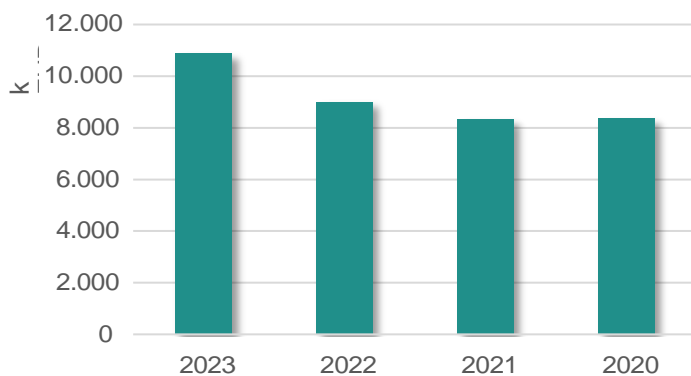


## 2. Fiscale opbrengsten en boetes

Onder deze rubriek, die enkel bij gemeenten en provincies zal voorkomen, komen de opbrengsten die een bestuur realiseert uit verplichte bijdragen die door een bestuur opgelegd worden aan bepaalde belastingplichtigen.

De samenstelling van deze rubriek is als volgt:

Omschrijving	2023 %	2022 %	2021 %	2020
Aanvullende personenbelasting	5.655.604 ▲	4.132.649 ▲	3.730.224 ▼	3.825.444
Opcentiemen op de onroerende voorheffing	3.703.488 ▲	3.381.673 ▲	3.084.951 ▼	3.141.557
Bedrijfsbelastingen	634.477 ▲	574.499 ▲	525.984 ▼	529.246
Belastingen inzake openbare hygiëne	331.916 ▼	332.346 ▼	401.160 ▼	418.259
Boetes	156.354 ▲	112.961 ▲	60.950 ▲	1.360
Motorrijtuigen	141.876 ▲	131.440 ▼	137.784 ▲	132.682
Belastingen op patrimonium	122.511 ▼	186.164 ▼	254.726 ▲	151.781
Belastingen op het gebruik van het openbaar domein	71.638 ▼	95.703 ▼	96.218 ▼	105.494
Belastingen op prestaties	32.025 ▲	26.335 ▼	26.356 ▲	16.271
Andere aanvullende belastingen	12.370 ▼	16.568 ▼	16.825 ▼	44.089
Andere belastingen	3.864 ▼	4.038 ▼	7.255 ▲	3.237
Belastingen op vertoningen en gemakkelijkheden	1.200 ▼	14.296 ▲	1.662 ▲	1.051
<b>Fiscale opbrengsten en boetes</b>	<b>10.867.325 +21%</b>	<b>9.008.674 +8%</b>	<b>8.344.095 -0%</b>	<b>8.370.472</b>



## 3. Werkingssubsidies

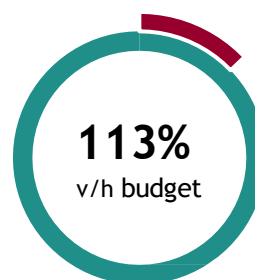
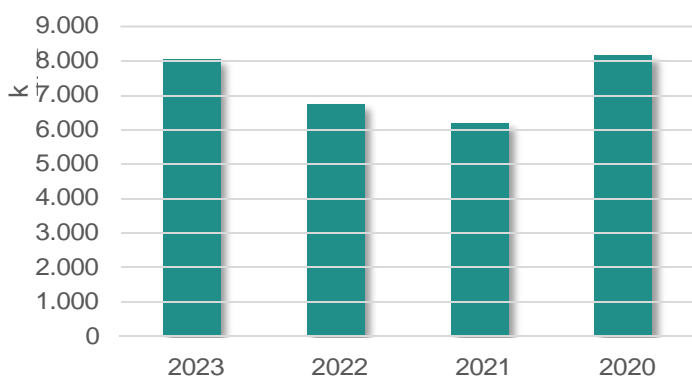
Onder de werkingssubsidies worden de subsidies, schenkingen en legaten in contanten geboekt die bij de verkrijging vanwege een derde instantie niet afhankelijk zijn van een investering in vaste activa.

De werkingssubsidies bestaan uit:

- algemene werkingssubsidies die worden toegekend voor de algemene financiering van de werking van een bestuur
- specifieke werkingssubsidies die worden toegekend voor bepaalde projecten (bv. in het kader van buurtwerking, jongerenwerking...) of een bepaald type dienstverlening (aanbieden sociale huisvesting).

De werkingssubsidies zijn als volgt samengesteld:

Omschrijving	2023 %	2022 %	2021 %	2020
Gemeentefonds - basisdotatie	2.846.056 ▲	2.686.998 ▲	2.536.674 ▲	2.398.045
Specifieke werkingssubsidies	1.736.301 ▲	1.170.112 ▼	1.259.501 ▼	3.185.118
Algemene werkingssubsidies van hogere overheden	1.296.119 ▲	1.034.214 ▲	883.032 ▼	963.358
Onderwijs subsidies	714.394 ▲	629.753 ▼	738.440 ▼	796.872
Gemeentefonds - aanvullende dotaties	409.864 ▲	362.192 ►	362.192 ▲	116.615
Subsidies PODMI	403.107 ▲	276.439 ▲	52.225 ▼	267.403
Vlaamse werkingssubsidies	330.089 ▲	317.574 ▲	118.978 ▼	221.078
Toelagen fed overheid PODMI	148.336 ▲	54.357 ▼	57.562 ▲	45.073
Projectsubsidies	100.428 ▲	76.086 ▲	44.262	0
Recuperatie van kosten	50.714	0	0	0
Personeelsubsidies	7.960 ▼	140.598 ▲	94.408	0
Andere algemene werkingssubsidies	0 ▲	-6.870 ▼	51.573 ▼	156.636
<b>Werkingssubsidies</b>	<b>8.043.369 +19%</b>	<b>6.741.454 +9%</b>	<b>6.198.847 -24%</b>	<b>8.150.198</b>

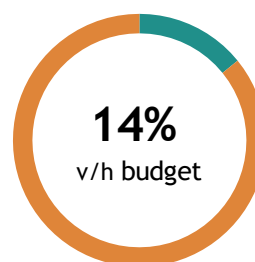
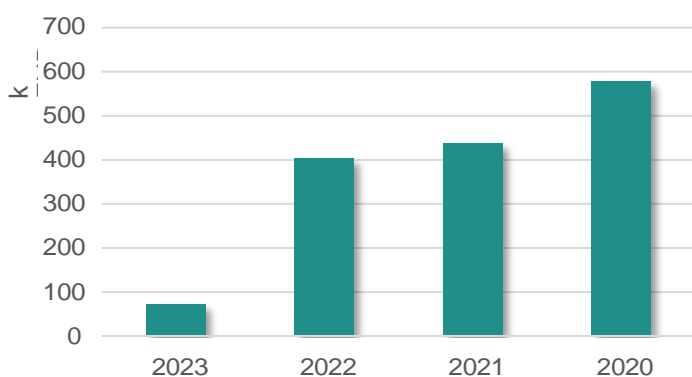


#### 4. Recuperatie individuele hulpverlening

Onder rubriek I.A.4 van de staat van opbrengsten en kosten werden de kosten opgenomen met betrekking tot de typische financiële relaties die ontstaan tussen de sociale dienst van het OCMW en zijn cliënten zoals bv. het uitbetalen van leefloon en steun in speciën. Indien het OCMW deze kosten of een gedeelte ervan achteraf nog kan recupereren van zijn cliënten (bv. terugvordering voorschot op uitkering arbeidsongeval) dan worden deze recuperaties in de rubriek als opbrengst opgenomen (en niet in mindering van de gemaakte kosten).

De samenstelling van deze rubriek ziet er als volgt uit:

Omschrijving	2023 %	2022 %	2021 %	2020
Recuperatie van leefloon	47.088 ▼	357.424 ▼	364.007 ▲	314.955
Recuperatie van andere individuele hulpverlening	24.628 ▼	45.833 ▼	73.465 ▼	262.487
<b>Recuperatie individuele hulpverlening</b>	<b>71.716 -82%</b>	<b>403.257 -8%</b>	<b>437.472 -24%</b>	<b>577.442</b>



### 5. Meerwaarden bij de realisatie van vaste activa

Onder deze rubriek vallen de gerealiseerde meerwaarden bij de verkoop van vaste activa. Indien we een vast actief verkopen voor een bedrag hoger dan de resterende boekwaarde, realiseren we een winst. Deze winst is de meerwaarde op de realisatie van vaste activa.

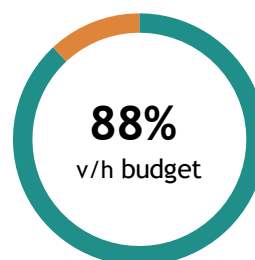
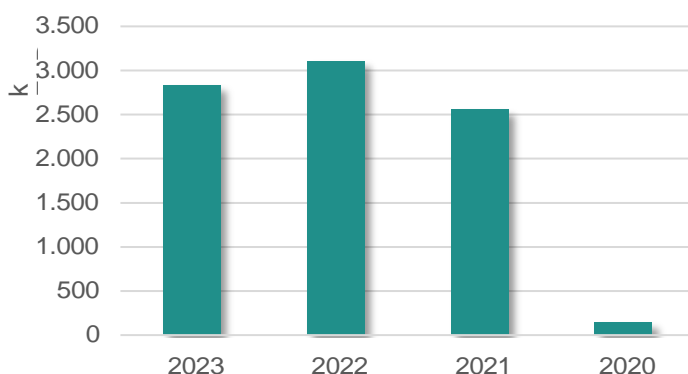
De geboekte meerwaarde voor 2023 bedraagt 134.991 EUR. De meerwaarde kadert binnen de verkoop van het voormalige zwembad van Hemiksem.

### 6. Andere operationele opbrengsten

Onder de andere operationele opbrengsten worden de operationele opbrengsten opgenomen die niet vallen onder de opbrengsten uit de werking, de fiscale opbrengsten en boetes, de werkingssubsidies en de specifieke kosten van de individuele hulpverlening van het OCMW die kunnen worden gerecupereerd en die bovendien niet als een financiële of uitzonderlijke opbrengst kunnen worden aangemerkt.

De samenstelling van deze rubriek wordt weergegeven in onderstaande tabel:

Omschrijving	2023 %	2022 %	2021 %	2020
lonen van het onderwijzende personeel	2.650.000 ►	2.650.000 ▲	2.445.000	0
Recuperaties van kosten	93.033 ▼	376.596 ▲	45.382 ▼	83.579
Werknemersinhoudingen	51.268 ▲	32.907 ▲	31.559 ▼	32.552
Inhouding pensioen	22.133 ▲	20.693 ▲	17.032 ▼	17.568
Voordelen in natura	12.924 ▲	12.783 ▼	15.458 ▲	1.695
Sponsoring	1.425	0	0	0
Schadevergoedingen	1.105 ▼	8.527	0 ▼	11.647
Meerwaarde op de realisatie van vorderingen	91 ▼	228 ▲	36 ▼	946
Kassaverschil	0	0 ▼	749	0
Andere operationele opbrengsten	0	0 ▼	125 ▼	196
<b>Andere operationele opbrengsten</b>	<b>2.831.979 -9%</b>	<b>3.101.734 +21%</b>	<b>2.555.341 +1624%</b>	<b>148.183</b>



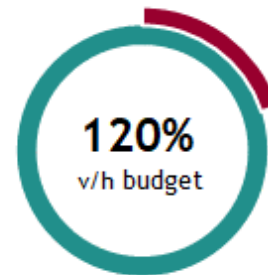
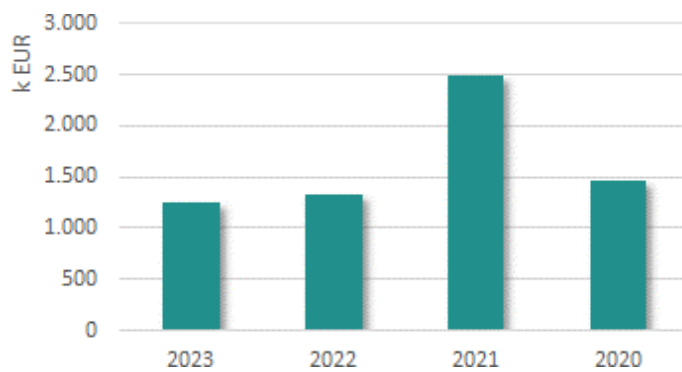
### 2.5.2.2.1. Financiële opbrengsten

Onder de financiële opbrengsten worden de opbrengsten van financiële aard opgenomen. Ze worden opgedeeld in:

- de opbrengsten uit financiële vaste activa
- de opbrengsten uit vlottende activa
- de andere financiële opbrengsten

De financiële opbrengsten zijn als volgt samengesteld:

Omschrijving	2023 %	2022 %	2021 %	2020
Opbrengsten uit financiële vaste activa	543.406 ▼	548.689 ▼	1.067.876 ▲	786.944
Kapitaal- en intrestsubsidies	514.805 ▼	695.793 ▼	1.360.157 ▲	611.118
Opbrengsten uit vlottende activa	192.544 ▲	84.074 ▲	71.061 ▲	57.724
Andere financiële opbrengsten	0 ▼	56 ▲	0	0
<b>Financiële opbrengsten</b>	<b>1.250.755 -6%</b>	<b>1.328.612 -47%</b>	<b>2.499.094 +72%</b>	<b>1.455.786</b>



### 3. Toelichting

#### 3.1. Schema T1 - Ontvangsten en uitgaven naar functionele aard

**T1: Ontvangsten en uitgaven naar functionele aard**

2023

Journaalvolgnummers: JR Budg. 781931 Alg. 56568 / EK Budg. 272479

Gemeente (0207.506.160)

OCMW (0212.217.390)

Sint Bernardusabdij 1, 2620 Hemiksem

Sint Bernardusabdij 1, 2620 Hemiksem

Algemeen directeur: : Dominique Buytaert

Financieel directeur: : Ellen Moonen

	2020	2021	2022	2023		2024	2025
	Jaarrekening	Jaarrekening	Jaarrekening	Jaarrekening	Meerjarenplan	Meerjarenplan	Meerjarenplan
<b>Algemene financiering</b>							
Exploitatie							
Uitgaven	86.838	79.867	45.009	73.425	70.918	62.688	67.306
Ontvangsten	12.141.638	12.946.872	13.087.050	15.426.080	14.938.899	14.751.137	15.212.374
Saldo	12.054.800	12.867.004	13.042.041	15.352.655	14.867.981	14.688.449	15.145.068
Financiering							
Uitgaven	37.439	79.914	84.407	89.695	92.651	103.516	65.073
Ontvangsten	0	530.825	58.400	43.804	104.909	138.835	136.489
Saldo	-37.439	450.911	-26.007	-45.891	12.258	35.319	71.416
<b>Overig beleidsdomein</b>							
Exploitatie							
Uitgaven	19.060.256	19.450.697	22.154.105	23.018.326	25.713.162	26.805.541	26.952.781
Ontvangsten	9.934.580	10.038.474	11.573.380	12.372.580	12.176.988	12.076.148	11.946.247
Saldo	-9.125.676	-9.412.223	-10.580.725	-10.645.746	-13.536.174	-14.729.392	-15.006.534
Investerings							
Uitgaven	2.391.159	3.814.516	2.822.199	8.431.562	8.048.408	12.160.517	603.297
Ontvangsten	46.168	1.137.792	1.971.776	3.393.241	3.307.402	3.293.171	30.648
Saldo	-2.344.991	-2.676.724	-850.423	-5.038.321	-4.741.006	-8.867.347	-572.649
Financiering							
Uitgaven	0	0	0	0	0	0	0
Ontvangsten	1.000	0	0	0	0	0	0
Saldo	1.000	0	0	0	0	0	0

	2026
	Meerjarenplan
<b>Algemene financiering</b>	
Exploitatie	
Uitgaven	77.929
Ontvangsten	15.464.830



	2026
	Meerjarenplan
Saldo	15.386.901
Financiering	
Uitgaven	30.648
Ontvangsten	135.606
Saldo	104.958
<b>Overig beleidsdomein</b>	
Exploitatie	
Uitgaven	27.425.338
Ontvangsten	12.101.729
Saldo	-15.323.610
Investerings	
Uitgaven	292.414
Ontvangsten	30.648
Saldo	-261.766
Financiering	
Uitgaven	0
Ontvangsten	0
Saldo	0

**Andere gebruikte dossiers op dit rapport:**

MJP:

MJP\_HERZIENING\_OVERDRACHT\_2024 2024: Budg. 272479

Meerjarenplan:

MJP\_HERZIENING\_OVERDRACHT\_2024 2024: Budg. 272479

Jaarrekeningen:

JR\_ORIGINEEL\_2020 2020: Budg. 558247 Alg. 44837

JR\_ORIGINEEL\_2021 2021: Budg. 623825 Alg. 53956

JR\_ORIGINEEL\_2022 2022: Budg. 697311 Alg. 62699

JR\_ORIGINEEL\_2023 2023: Budg. 781931 Alg. 56568

3.2. Schema T2 - Ontvangsten en uitgaven naar economische aard

**T2: Ontvangsten en uitgaven naar economische aard**

2023

Journaalvolgnummers: JR Budg. 781931 Alg. 56568 / EK Budg. 272479

Gemeente (0207.506.160)

OCMW (0212.217.390)

Sint Bernardusabdij 1, 2620 Hemiksem

Sint Bernardusabdij 1, 2620 Hemiksem

Algemeen directeur: : Dominique Buytaert

Financieel directeur: : Ellen Moonen

I. Exploitatie-uitgaven	2020	2021	2022	2023		2024	2025
	Jaarrekening	Jaarrekening	Jaarrekening	Jaarrekening	Meerjarenplan	Meerjarenplan	Meerjarenplan
<b>A. Operationele uitgaven</b>	<b>19.137.045</b>	<b>19.498.565</b>	<b>22.189.579</b>	<b>23.083.258</b>	<b>25.778.036</b>	<b>26.863.431</b>	<b>27.012.545</b>
1. Goederen en diensten	4.463.767	4.677.274	5.754.973	5.802.179	7.129.656	7.167.388	6.815.403
2. Bezoldigingen, sociale lasten en pensioenen	11.901.658	11.977.372	13.213.825	13.525.862	14.754.337	15.914.045	16.472.687
a. Politiek personeel	300.939	295.293	347.195	367.607	375.331	383.023	389.731
b. Vastbenoemd niet-onderwijzend personeel	1.935.931	1.777.524	1.954.666	1.887.203	2.445.509	2.606.893	2.832.268
c. Niet vastbenoemd niet-onderwijzend personeel	6.739.141	6.943.155	7.743.069	8.111.217	8.834.084	9.710.402	10.033.020
e. Onderwijzend personeel ten laste van andere overheden	2.397.000	2.445.000	2.650.000	2.650.000	2.650.000	2.650.000	2.650.000
f. Andere personeelskosten	405.239	391.879	393.504	411.229	423.859	537.140	540.549
g. Pensioenen	123.408	124.522	125.391	98.606	25.554	26.586	27.118
3. Individuele hulpverlening door het O.C.M.W.	584.675	659.287	786.555	1.146.605	1.164.400	1.115.643	1.094.239
4. Toegestane werkingssubsidies	2.090.032	2.163.226	2.397.904	2.478.942	2.639.819	2.558.505	2.557.366
- aan de politiezone	949.333	994.205	985.980	1.239.000	1.239.000	1.115.100	1.115.100
- aan de hulpverleningszone	145.012	497.875	556.548	457.828	556.548	556.548	556.548
- aan intergemeentelijke samenwerkingsverbanden (IGS)	856.212	414.399	665.142	566.700	155.840	209.115	216.481
- aan besturen van de eredienst	6.222	6.337	6.911	7.242	10.986	1.872	9.372
- aan andere begunstigden	133.252	250.410	183.323	208.172	677.445	675.871	659.865
5. Andere operationele uitgaven	96.913	21.406	36.321	129.670	89.825	107.850	72.850
<b>B. Financiële uitgaven</b>	<b>10.049</b>	<b>31.999</b>	<b>9.536</b>	<b>8.493</b>	<b>6.044</b>	<b>4.798</b>	<b>7.542</b>
1. Rente, commissies en kosten verbonden aan schulden	8.856	8.006	7.179	7.982	5.769	4.523	7.217
- aan financiële instellingen	9.121	7.597	5.278	3.452	3.452	1.538	0
- aan andere entiteiten	-265	409	1.901	4.530	2.317	2.985	7.217
2. Andere financiële uitgaven	1.193	23.993	2.357	511	275	275	325

I. Exploitatie-uitgaven	2026
	Meerjarenplan
<b>A. Operationele uitgaven</b>	<b>27.488.429</b>
1. Goederen en diensten	6.876.986
2. Bezoldigingen, sociale lasten en pensioenen	16.866.323

JAARREKENING ORIGINEEL 2023 : Ontvangsten en uitgaven naar economische aard

Gemeente en OCMW (0207.506.160 / 0212.217.390)

2023

1 / 7

I. Exploitatie-uitgaven	2026						
	Meerjarenplan						
a. Politiek personeel	397.526						
b. Vastbenoemd niet-onderwijzend personeel	2.995.887						
c. Niet vastbenoemd niet-onderwijzend personeel	10.243.913						
e. Onderwijzend personeel ten laste van andere overheden	2.650.000						
f. Andere personeelskosten	551.337						
g. Pensioenen	27.660						
3. Individuele hulpverlening door het O.C.M.W.	1.114.904						
4. Toegestane werkingssubsidies	2.557.366						
- aan de politiezone	1.115.100						
- aan de hulpverleningszone	556.548						
- aan intergemeentelijke samenwerkingsverbanden (IGS)	216.481						
- aan besturen van de eredienst	9.372						
- aan andere begunstigen	659.865						
5. Andere operationele uitgaven	72.850						
<b>B. Financiële uitgaven</b>	<b>14.838</b>						
1. Rente, commissies en kosten verbonden aan schulden	14.513						
- aan financiële instellingen	0						
- aan andere entiteiten	14.513						
2. Andere financiële uitgaven	325						
II. Exploitatieontvangsten	2020	2021	2022	2023		2024	2025
	Jaarrekening	Jaarrekening	Jaarrekening	Jaarrekening	Meerjarenplan	Meerjarenplan	Meerjarenplan
<b>A. Operationele ontvangsten</b>	<b>21.231.550</b>	<b>21.846.408</b>	<b>24.027.611</b>	<b>27.062.710</b>	<b>26.502.452</b>	<b>26.267.404</b>	<b>26.600.896</b>
1. Ontvangsten uit de werking	3.985.254	4.310.653	4.772.492	5.248.321	5.146.857	5.130.490	5.172.343
2. Fiscale ontvangsten en boetes	8.370.472	8.344.095	9.008.674	10.867.325	10.504.270	10.204.551	10.517.018
a. Aanvullende belastingen	7.143.772	6.969.784	7.661.130	9.513.339	9.297.406	8.788.744	9.281.804
- Opcentiemen op de onroerende voorheffing	3.141.557	3.084.951	3.381.673	3.703.488	3.631.816	3.814.511	3.999.335
- Aanvullende belasting op de personenbelasting	3.825.444	3.730.224	4.132.649	5.655.604	5.507.426	4.809.014	5.112.432
- Andere aanvullende belastingen	176.771	154.609	146.808	154.247	158.164	165.219	170.037
b. Andere belastingen en boetes	1.226.700	1.374.310	1.347.544	1.353.986	1.206.863	1.415.807	1.235.214
3. Werkingssubsidies	8.150.198	6.198.847	6.741.454	8.043.369	7.127.855	7.193.861	7.187.189
a. Algemene werkingssubsidies	4.431.527	4.571.911	4.076.534	4.574.577	4.427.333	4.558.862	4.713.631
- Gemeentefonds	2.398.045	2.898.866	3.049.190	3.208.248	3.143.137	3.240.369	3.341.112
- Andere algemene werkingssubsidies	2.033.482	1.673.045	1.027.344	1.366.328	1.284.195	1.318.492	1.372.519
- van de federale overheid	281	0	0	0	0	0	0
- van de Vlaamse overheid	2.033.201	1.673.045	1.027.344	1.366.328	1.235.200	1.298.863	1.368.019
- van andere entiteiten	0	0	0	0	48.995	19.629	4.500
b. Specifieke werkingssubsidies	3.718.672	1.626.936	2.664.920	3.468.792	2.700.522	2.635.000	2.473.558

II. Exploitatieontvangsten	2020	2021	2022	2023		2024	2025
	Jaarrekening	Jaarrekening	Jaarrekening	Jaarrekening	Meerjarenplan	Meerjarenplan	Meerjarenplan
- van de federale overheid	810.429	951.861	972.863	1.182.462	1.265.903	1.282.512	1.271.767
- van de Vlaamse overheid	397.201	560.969	1.287.501	1.752.197	1.421.715	1.317.688	1.196.992
- van de gemeente	2.397.000	0	2.740	1.653	4.800	4.800	4.800
- van andere entiteiten	114.042	114.106	401.815	532.480	8.103	30.000	0
4. Recuperatie individuele hulpverlening	577.442	437.472	403.257	71.716	506.675	529.366	534.081
5. Andere operationele ontvangsten	148.183	2.555.341	3.101.734	2.831.979	3.216.795	3.209.136	3.190.264
<b>B. Financiële ontvangsten</b>	<b>844.668</b>	<b>1.138.937</b>	<b>632.819</b>	<b>735.950</b>	<b>613.435</b>	<b>559.882</b>	<b>557.726</b>

II. Exploitatieontvangsten	2026
	Meerjarenplan
<b>A. Operationele ontvangsten</b>	<b>27.007.013</b>
1. Ontvangsten uit de werking	5.177.304
2. Fiscale ontvangsten en boetes	10.863.852
a. Aanvullende belastingen	9.612.256
- Opcentiemen op de onroerende voorheffing	4.105.312
- Aanvullende belasting op de personenbelasting	5.334.131
- Andere aanvullende belastingen	172.813
b. Andere belastingen en boetes	1.251.596
3. Werkingssubsidies	7.130.877
a. Algemene werkingssubsidies	4.619.253
- Gemeentefonds	3.360.105
- Andere algemene werkingssubsidies	1.259.148
- van de federale overheid	0
- van de Vlaamse overheid	1.254.648
- van andere entiteiten	4.500
b. Specifieke werkingssubsidies	2.511.623
- van de federale overheid	1.293.537
- van de Vlaamse overheid	1.213.190
- van de gemeente	4.896
- van andere entiteiten	0
4. Recuperatie individuele hulpverlening	544.763
5. Andere operationele ontvangsten	3.290.218
<b>B. Financiële ontvangsten</b>	<b>559.546</b>
<b>III. Exploitatiesaldo</b>	<b>2.929.124</b>

<b>III. Exploitatiesaldo</b>	<b>63.292</b>
------------------------------	---------------

I. Investeringsuitgaven	2020	2021	2022	2023		2024	2025
	Jaarrekening	Jaarrekening	Jaarrekening	Jaarrekening	Meerjarenplan	Meerjarenplan	Meerjarenplan
A. Investeringsuitgaven in financiële vaste activa	<b>424</b>	<b>128.489</b>	<b>744</b>	<b>1.275</b>	<b>25</b>	<b>5.000</b>	<b>0</b>
2. Intergemeentelijke samenwerkingsverbanden en soortgelijke entiteiten	424	128.489	744	1.275	25	5.000	0
B. Investeringsuitgaven in materiële vaste activa	<b>570.388</b>	<b>2.473.219</b>	<b>2.346.371</b>	<b>7.617.512</b>	<b>7.300.241</b>	<b>11.317.363</b>	<b>316.489</b>
1. Gemeenschapsgoederen en bedrijfsmatige materiële vaste activa	570.388	2.466.907	2.344.121	7.581.713	7.264.506	11.275.098	311.489
a. Terreinen en gebouwen	133.600	141.690	1.777.759	4.659.926	4.659.926	3.771.892	0
b. Wegen en andere infrastructuur	242.025	1.214.037	238.408	2.466.695	2.108.449	6.357.591	70.000
c. Roerende goederen	194.763	1.008.546	257.391	411.288	391.223	1.006.780	105.000
d. Leasing en soortgelijke rechten	0	0	58.400	43.804	104.909	138.835	136.489
e. Erfgoed	0	102.634	12.163	0	0	0	0
2. Andere materiële vaste activa	0	6.312	2.250	35.799	35.735	42.265	5.000
a. Onroerende goederen	0	0	0	64	0	0	0
b. Roerende goederen	0	6.312	2.250	35.735	35.735	42.265	5.000
C. Investeringsuitgaven in immateriële vaste activa	<b>192.459</b>	<b>159.986</b>	<b>172.994</b>	<b>306.541</b>	<b>295.287</b>	<b>589.113</b>	<b>130.000</b>
D. Toegestane investeringssubsidies	<b>1.627.887</b>	<b>1.052.822</b>	<b>302.090</b>	<b>506.234</b>	<b>452.854</b>	<b>249.041</b>	<b>156.808</b>
- aan de politiezone	35.500	41.595	132.750	132.750	178.893	196.898	143.358
- aan de hulpverleningszone	3.363	112.299	13.450	112.170	13.450	13.450	13.450
- aan intergemeentelijke samenwerkingsverbanden (IGS)	56.306	16.489	7.114	10.196	0	0	0
- aan besturen van de eredienst	13.425	0	0	5.954	5.954	0	0
- aan andere begunstigden	1.519.294	882.439	148.775	245.164	254.557	38.693	0

I. Investeringsuitgaven	2026
	Meerjarenplan
A. Investeringsuitgaven in financiële vaste activa	<b>0</b>
2. Intergemeentelijke samenwerkingsverbanden en soortgelijke entiteiten	0
B. Investeringsuitgaven in materiële vaste activa	<b>135.606</b>
1. Gemeenschapsgoederen en bedrijfsmatige materiële vaste activa	135.606
a. Terreinen en gebouwen	0
b. Wegen en andere infrastructuur	0
c. Roerende goederen	0
d. Leasing en soortgelijke rechten	135.606
e. Erfgoed	0
2. Andere materiële vaste activa	0
a. Onroerende goederen	0
b. Roerende goederen	0

I. Investeringsuitgaven	2026						
	Meerjarenplan						
C. Investerings in immateriële vaste activa	0						
D. Toegestane investeringssubsidies	156.808						
- aan de politiezone	143.358						
- aan de hulpverleningszone	13.450						
- aan intergemeentelijke samenwerkingsverbanden (IGS)	0						
- aan besturen van de eredienst	0						
- aan andere begunstigden	0						
II. Investeringsontvangsten	2020	2021	2022	2023		2024	2025
	Jaarrekening	Jaarrekening	Jaarrekening	Jaarrekening	Meerjarenplan	Meerjarenplan	Meerjarenplan
A. Verkoop van financiële vaste activa	0	30.648	30.648	30.648	30.648	30.648	30.648
2. Intergemeentelijke samenwerkingsverbanden en soortgelijke entiteiten	0	30.648	30.648	30.648	30.648	30.648	30.648
B. Verkoop van materiële vaste activa	0	13.700	620.021	161.452	161.542	0	0
1. Gemeenschapsgoederen en bedrijfsmatige materiële vaste activa	0	13.700	620.021	161.452	161.542	0	0
a. Terreinen en gebouwen	0	0	620.021	161.452	161.542	0	0
c. Roerende goederen	0	13.700	0	0	0	0	0
D. Investeringsubsidies en -schenkingen	46.168	1.093.444	1.321.108	3.201.142	3.115.212	3.262.523	0
- van de Vlaamse overheid	23.084	23.084	1.321.108	3.082.296	3.115.212	3.262.523	0
- van de gemeente	0	0	0	6.845	0	0	0
- van het OCMW	23.084	0	0	0	0	0	0
- van andere entiteiten	0	1.070.360	0	112.000	0	0	0

II. Investeringsontvangsten	2026	
	Meerjarenplan	
A. Verkoop van financiële vaste activa	30.648	
2. Intergemeentelijke samenwerkingsverbanden en soortgelijke entiteiten	30.648	
B. Verkoop van materiële vaste activa	0	
1. Gemeenschapsgoederen en bedrijfsmatige materiële vaste activa	0	
a. Terreinen en gebouwen	0	
c. Roerende goederen	0	
D. Investeringsubsidies en -schenkingen	0	
- van de Vlaamse overheid	0	
- van de gemeente	0	
- van het OCMW	0	
- van andere entiteiten	0	

III. Investeringsaldo	-2.344.991	-2.676.724	-850.423	-5.038.321	-4.741.006	-8.867.347	-572.649
-----------------------	------------	------------	----------	------------	------------	------------	----------

III. Investeringsaldo	-261.766
-----------------------	----------

Saldo exploitatie en investeringen	584.134	778.057	1.610.893	-331.411	-3.409.199	-8.908.290	-434.115
------------------------------------	---------	---------	-----------	----------	------------	------------	----------

Saldo exploitatie en investeringen	-198.474
------------------------------------	----------

I. Financieringsuitgaven	2020	2021	2022	2023		2024	2025
	Jaarrekening	Jaarrekening	Jaarrekening	Jaarrekening	Meerjarenplan	Meerjarenplan	Meerjarenplan
A. Vereffening van financiële schulden	37.439	79.914	84.407	89.695	92.651	103.516	65.073
1. Periodieke aflossingen van opgenomen leningen en leasings	37.439	79.914	84.407	89.695	92.651	103.516	65.073

I. Financieringsuitgaven	2026
	Meerjarenplan
A. Vereffening van financiële schulden	30.648
1. Periodieke aflossingen van opgenomen leningen en leasings	30.648

II. Financieringsontvangsten	2020	2021	2022	2023		2024	2025
	Jaarrekening	Jaarrekening	Jaarrekening	Jaarrekening	Meerjarenplan	Meerjarenplan	Meerjarenplan
A. Aangaan van financiële schulden	0	530.825	58.400	43.804	104.909	138.835	136.489
- opname van leningen en leasings bij andere entiteiten	0	530.825	58.400	43.804	104.909	138.835	136.489
B. Aangaan van niet-financiële schulden	1.000	0	0	0	0	0	0

II. Financieringsontvangsten	2026
	Meerjarenplan
A. Aangaan van financiële schulden	135.606
- opname van leningen en leasings bij andere entiteiten	135.606
B. Aangaan van niet-financiële schulden	0

III. Financieringssaldo	-36.439	450.911	-26.007	-45.891	12.258	35.319	71.416
-------------------------	---------	---------	---------	---------	--------	--------	--------

III. Financieringssaldo	104.958
-------------------------	---------



Budgettair resultaat van het boekjaar	547.694	1.228.968	1.584.886	-377.302	-3.396.941	-8.872.971	-362.699
---------------------------------------	---------	-----------	-----------	----------	------------	------------	----------

Budgettair resultaat van het boekjaar	-93.516
---------------------------------------	---------

**Andere gebruikte dossiers op dit rapport:**

MJP:

MJP\_HERZIENING\_OVERDRACHT\_2024 2024: Budg. 272479

Meerjarenplan:

MJP\_HERZIENING\_OVERDRACHT\_2024 2024: Budg. 272479

Jaarrekeningen:

JR\_ORIGINEEL\_2020 2020: Budg. 558247 Alg. 44837

JR\_ORIGINEEL\_2021 2021: Budg. 623825 Alg. 53956

JR\_ORIGINEEL\_2022 2022: Budg. 697311 Alg. 62699

JR\_ORIGINEEL\_2023 2023: Budg. 781931 Alg. 56568

### 3.3. Schema T3 - Investeringsprojecten per prioritaire actie/actieplan

**T3: Investeringsproject**

2023

Journaalvolgnummers: JR Budg. 781931 Alg. 56568

Gemeente (0207.506.160)

Sint Bernardusabdij 1, 2620 Hemiksem

Algemeen directeur : Dominique Buytaert

OCMW (0212.217.390)

Sint Bernardusabdij 1, 2620 Hemiksem

Financieel directeur : Ellen Moonen

**PRIO PRIOR2: Investeringsproject 2 (patrimonium gemeente)****2025E1-18: Gemeente - Investeringsprojecten aan het patrimonium die onder de wet op overheidsopdrachten vallen**

	Reeds gerealiseerd		Nog te realiseren*			Totaal
	Voor MJP	In MJP	Voor MJP	In MJP	Na MJP	
<b>I. UITGAVEN</b>	<b>77.214</b>	<b>7.032.173</b>	<b>0</b>	<b>3.952.609</b>	<b>0</b>	<b>11.061.996</b>
<b>B. Investeringsprojecten in materiële vaste activa</b>	<b>16.000</b>	<b>6.715.981</b>	<b>0</b>	<b>3.732.424</b>	<b>0</b>	<b>10.464.406</b>
1. Gemeenschapsgoederen en bedrijfsmatige materiële vaste activa	16.000	6.715.981	0	3.732.424	0	10.464.406
a. Terreinen en gebouwen	16.000	6.570.063	0	3.225.649	0	9.811.711
b. Wegen en andere infrastructuur	0	29.451	0	0	0	29.451
c. Roerende goederen	0	64.548	0	506.775	0	571.323
e. Erfgoed	0	51.920	0	0	0	51.920
<b>C. Investeringsprojecten in immateriële vaste activa</b>	<b>61.214</b>	<b>316.192</b>	<b>0</b>	<b>220.185</b>	<b>0</b>	<b>597.591</b>
<b>II. ONTVANGSTEN</b>	<b>0</b>	<b>4.598.664</b>	<b>0</b>	<b>1.883.758</b>	<b>0</b>	<b>6.482.421</b>
<b>B. Verkoop van materiële vaste activa</b>	<b>0</b>	<b>481.296</b>	<b>0</b>	<b>0</b>	<b>0</b>	<b>481.296</b>
1. Gemeenschapsgoederen en bedrijfsmatige materiële vaste activa	0	481.296	0	0	0	481.296
a. Terreinen en gebouwen	0	481.296	0	0	0	481.296
<b>D. Investeringsprojectsubsidies en -schenkingen</b>	<b>0</b>	<b>4.117.368</b>	<b>0</b>	<b>1.883.758</b>	<b>0</b>	<b>6.001.126</b>

**Jaarlijkse transacties**

	2020	2021	2022	2023	2024	2025	2026
	Gerealiseerd	Gerealiseerd	Gerealiseerd	Gerealiseerd	Te realiseren	Te realiseren	Te realiseren
<b>I. UITGAVEN</b>	<b>244.922</b>	<b>130.311</b>	<b>1.835.393</b>	<b>4.821.546</b>	<b>3.892.609</b>	<b>60.000</b>	<b>0</b>
<b>B. Investeringsprojecten in materiële vaste activa</b>	<b>144.853</b>	<b>59.524</b>	<b>1.791.259</b>	<b>4.720.345</b>	<b>3.672.424</b>	<b>60.000</b>	<b>0</b>
1. Gemeenschapsgoederen en bedrijfsmatige materiële vaste activa	144.853	59.524	1.791.259	4.720.345	3.672.424	60.000	0
a. Terreinen en gebouwen	127.809	4.568	1.777.759	4.659.926	3.225.649	0	0
b. Wegen en andere infrastructuur	0	0	0	29.451	0	0	0
c. Roerende goederen	17.043	15.199	1.337	30.969	446.775	60.000	0
e. Erfgoed	0	39.757	12.163	0	0	0	0
<b>C. Investeringsprojecten in immateriële vaste activa</b>	<b>100.069</b>	<b>70.787</b>	<b>44.134</b>	<b>101.201</b>	<b>220.185</b>	<b>0</b>	<b>0</b>
<b>II. ONTVANGSTEN</b>	<b>0</b>	<b>0</b>	<b>1.378.000</b>	<b>3.220.664</b>	<b>1.883.758</b>	<b>0</b>	<b>0</b>
<b>B. Verkoop van materiële vaste activa</b>	<b>0</b>	<b>0</b>	<b>319.844</b>	<b>161.452</b>	<b>0</b>	<b>0</b>	<b>0</b>
1. Gemeenschapsgoederen en bedrijfsmatige materiële vaste activa	0	0	319.844	161.452	0	0	0
a. Terreinen en gebouwen	0	0	319.844	161.452	0	0	0
<b>D. Investeringsprojectsubsidies en -schenkingen</b>	<b>0</b>	<b>0</b>	<b>1.058.155</b>	<b>3.059.212</b>	<b>1.883.758</b>	<b>0</b>	<b>0</b>

**PRIOR4: Investeringsproject 4 (Assestraat en Gemeenteplaats)**  
**2025E3-2: Wegen en rioleringswerken door externen**

	Reeds gerealiseerd		Nog te realiseren*			Totaal
	Voor MJP	In MJP	Voor MJP	In MJP	Na MJP	
<b>I. UITGAVEN</b>	<b>1.351.649</b>	<b>1.650.009</b>	<b>0</b>	<b>4.291.510</b>	<b>0</b>	<b>7.293.167</b>
<b>B. Investerings in materiële vaste activa</b>	<b>1.351.649</b>	<b>1.550.683</b>	<b>0</b>	<b>4.232.133</b>	<b>0</b>	<b>7.134.464</b>
1. Gemeenschapsgoederen en bedrijfsmatige materiële vaste activa	1.351.649	1.550.683	0	4.232.133	0	7.134.464
a. Terreinen en gebouwen	1.351.649	122.942	0	0	0	1.474.591
b. Wegen en andere infrastructuur	0	1.427.740	0	4.232.133	0	5.659.873
<b>C. Investerings in immateriële vaste activa</b>	<b>0</b>	<b>99.326</b>	<b>0</b>	<b>59.377</b>	<b>0</b>	<b>158.703</b>
<b>II. ONTVANGSTEN</b>	<b>0</b>	<b>1.070.361</b>	<b>0</b>	<b>0</b>	<b>0</b>	<b>1.070.361</b>
<b>B. Verkoop van materiële vaste activa</b>	<b>0</b>	<b>1</b>	<b>0</b>	<b>0</b>	<b>0</b>	<b>1</b>
1. Gemeenschapsgoederen en bedrijfsmatige materiële vaste activa	0	1	0	0	0	1
a. Terreinen en gebouwen	0	1	0	0	0	1
<b>D. Investeringsubsidies en -schenkingen</b>	<b>0</b>	<b>1.070.360</b>	<b>0</b>	<b>0</b>	<b>0</b>	<b>1.070.360</b>

**Jaarlijkse transacties**

	2020	2021	2022	2023	2024	2025	2026
	Gerealiseerd	Gerealiseerd	Gerealiseerd	Gerealiseerd	Te realiseren	Te realiseren	Te realiseren
<b>I. UITGAVEN</b>	<b>20.265</b>	<b>167.373</b>	<b>150.517</b>	<b>1.311.854</b>	<b>4.291.510</b>	<b>0</b>	<b>0</b>
<b>B. Investerings in materiële vaste activa</b>	<b>5.790</b>	<b>154.607</b>	<b>97.532</b>	<b>1.292.753</b>	<b>4.232.133</b>	<b>0</b>	<b>0</b>
1. Gemeenschapsgoederen en bedrijfsmatige materiële vaste activa	5.790	154.607	97.532	1.292.753	4.232.133	0	0
a. Terreinen en gebouwen	5.790	117.152	0	0	0	0	0
b. Wegen en andere infrastructuur	0	37.455	97.532	1.292.753	4.232.133	0	0
<b>C. Investerings in immateriële vaste activa</b>	<b>14.475</b>	<b>12.765</b>	<b>52.984</b>	<b>19.101</b>	<b>59.377</b>	<b>0</b>	<b>0</b>
<b>II. ONTVANGSTEN</b>	<b>0</b>	<b>1.070.360</b>	<b>1</b>	<b>0</b>	<b>0</b>	<b>0</b>	<b>0</b>
<b>B. Verkoop van materiële vaste activa</b>	<b>0</b>	<b>0</b>	<b>1</b>	<b>0</b>	<b>0</b>	<b>0</b>	<b>0</b>
1. Gemeenschapsgoederen en bedrijfsmatige materiële vaste activa	0	0	1	0	0	0	0
a. Terreinen en gebouwen	0	0	1	0	0	0	0
<b>D. Investeringsubsidies en -schenkingen</b>	<b>0</b>	<b>1.070.360</b>	<b>0</b>	<b>0</b>	<b>0</b>	<b>0</b>	<b>0</b>

*PRIO PRIORITAIR: Investeringsproject 1 (zwembad)*  
*2025B3-23: Intergemeentelijk zwembad: Dok-3*

	Reeds gerealiseerd		Nog te realiseren*			Totaal
	Voor MJP	In MJP	Voor MJP	In MJP	Na MJP	
<b>I. UITGAVEN</b>	404.496	2.779.478	0	0	0	3.183.974
D. Toegestane investeringssubsidies	404.496	2.779.478	0	0	0	3.183.974

Jaarlijkse transacties

	2020	2021	2022	2023	2024	2025	2026
	Gerealiseerd	Gerealiseerd	Gerealiseerd	Gerealiseerd	Te realiseren	Te realiseren	Te realiseren
<b>I. UITGAVEN</b>	1.560.803	868.928	125.890	223.857	0	0	0
D. Toegestane investeringssubsidies	1.560.803	868.928	125.890	223.857	0	0	0

3.4. Schema T4 - Evolutie van de financiële schulden

*T4: Evolutie van de financiële schulden*

2023

Journaalvolgnummers: JR Budg. 781931 Alg. 56568

Gemeente (0207.506.160)

Sint Bernardusabdij 1, 2620 Hemiksem

Algemeen directeur: : Dominique Buytaert

OCMW (0212.217.390)

Sint Bernardusabdij 1, 2620 Hemiksem

Financieel directeur: : Ellen Moonen

Financiële schulden op 31 december	2020	2021	2022	2023	2024	2025
<b>A. Financiële schulden op lange termijn</b>	<b>133.923</b>	<b>582.453</b>	<b>509.521</b>	<b>457.774</b>	<b>531.536</b>	<b>637.377</b>
1. Financiële schulden op 1 januari	173.609	133.923	582.453	509.521	457.774	531.536
2. Nieuwe leningen	0	530.825	58.400	43.804	138.835	136.489
4. Overboekingen	-39.686	-82.295	-131.332	-95.551	-65.073	-30.648
<b>B. Financiële schulden op lange termijn die binnen het jaar vervallen</b>	<b>39.686</b>	<b>42.067</b>	<b>88.992</b>	<b>94.848</b>	<b>56.404</b>	<b>21.979</b>
1. Financiële schulden op 1 januari	37.439	39.686	42.067	88.992	94.848	56.404
2. Aflossingen	-37.439	-79.914	-84.407	-89.695	-103.516	-65.073
3. Overboekingen	39.686	82.295	131.332	95.551	65.073	30.648
<b>Totaal financiële schulden</b>	<b>173.609</b>	<b>624.520</b>	<b>598.513</b>	<b>552.622</b>	<b>587.941</b>	<b>659.357</b>

Financiële schulden op 31 december	2026
<b>A. Financiële schulden op lange termijn</b>	<b>742.335</b>
1. Financiële schulden op 1 januari	637.377
2. Nieuwe leningen	135.606
4. Overboekingen	-30.648
<b>B. Financiële schulden op lange termijn die binnen het jaar vervallen</b>	<b>21.979</b>
1. Financiële schulden op 1 januari	21.979
2. Aflossingen	-30.648
3. Overboekingen	30.648
<b>Totaal financiële schulden</b>	<b>764.315</b>

3.5. Schema T5 - Toelichting bij de balans



**Schema T5: De toelichting bij de balans**

Gemeente Hemiksem  
Sint Bernardusabdij 1 - 2620 Hemiksem  
Ondernemingsnr.: 0207.506.160

OCMW Hemiksem  
Sint Bernardusabdij 1 - 2620 Hemiksem  
Ondernemingsnr.: 0212.217.390

**Filters**

Boekjaar: 2023

Budgettaire entiteiten: GEMEENTE, OCMW

**1. Mutatiestaat van de vaste activa**

	Boekwaarde op 1/1	Aankopen	Verkopen	Overboeking	Herwaardering	Afschrijving en waardeverminderingen	Andere mutaties	Boekwaarde op 31/12
<b>B. Financiële vaste activa</b>	€ 12.401.817,23	€ 1.275,00	€ 30.647,99	€ 0,00	€ 0,00	€ 0,00	€ 0,00	€ 12.372.444,24
1. Extern verzelfstandigde agentschappen	€ 24,79	€ 0,00	€ 0,00	€ 0,00	€ 0,00	€ 0,00	€ 0,00	€ 24,79
2. Intergemeentelijke samenwerkingsverbanden en soortgelijke entiteiten	€ 12.400.143,54	€ 1.275,00	€ 30.647,99	€ 128,90	€ 0,00	€ 0,00	€ 0,00	€ 12.370.899,45
3. OCMW-verenigingen	€ 1.115,00	€ 0,00	€ 0,00	€ 0,00	€ 0,00	€ 0,00	€ 0,00	€ 1.115,00
4. Andere financiële vaste activa	€ 533,90	€ 0,00	€ 0,00	€ -128,90	€ 0,00	€ 0,00	€ 0,00	€ 405,00
<b>C. Materiële vaste activa</b>	€ 29.939.581,91	€ 7.617.511,81	€ 161.451,58	€ -9.292,14		€ 1.665.081,86	€ 0,00	€ 35.721.268,14
1. Gemeenschapsgoederen	€ 23.384.550,94	€ 7.445.744,69	€ 161.451,58	€ 10.281,09		€ 1.281.060,10	€ 0,00	€ 29.398.065,04
a. Terreinen en gebouwen	€ 16.006.214,64	€ 4.659.925,93	€ 161.451,58	€ 118.238,37		€ 569.890,73	€ 0,00	€ 20.053.036,63
b. Wegen en andere infrastructuur	€ 4.323.125,28	€ 2.466.694,90	€ 0,00	€ -17.293,25		€ 366.393,20	€ 0,00	€ 6.406.133,73
c. Installaties, machines en uitrusting	€ 172.003,15	€ 46.652,91	€ 0,00	€ -50.025,85		€ -6.237,01	€ 0,00	€ 174.867,22
d. Meubilair, kantooruitrusting en rollend materieel	€ 699.236,89	€ 228.667,02	€ 0,00	€ -40.638,18		€ 267.461,58	€ 0,00	€ 619.804,15
e. Leasing en soortgelijke rechten	€ 545.103,32	€ 43.803,93	€ 0,00	€ 0,00		€ 83.551,60	€ 0,00	€ 505.355,65
f. Erfgoed	€ 1.638.867,66	€ 0,00	€ 0,00	€ 0,00		€ 0,00	€ 0,00	€ 1.638.867,66
2. Bedrijfsmatige materiële vaste activa	€ 5.626.771,14	€ 135.968,29	€ 0,00	€ -19.573,23		€ 383.614,58	€ 0,00	€ 5.359.551,62
a. Terreinen en gebouwen	€ 1.591.618,55	€ 0,00	€ 0,00	€ 0,00		€ 20.997,93	€ 0,00	€ 1.570.620,62
b. Installaties, machines en uitrusting	€ 564.064,65	€ 135.968,29	€ 0,00	€ -19.573,23		€ 73.277,81	€ 0,00	€ 607.181,90
c. Meubilair, kantooruitrusting en rollend materieel	€ 165.850,29	€ 0,00	€ 0,00	€ 0,00		€ 35.244,51	€ 0,00	€ 130.605,78
d. Leasing en soortgelijke rechten	€ 3.305.237,65	€ 0,00	€ 0,00	€ 0,00		€ 254.094,33	€ 0,00	€ 3.051.143,32
3. Andere materiële vaste activa	€ 928.259,83	€ 35.798,83	€ 0,00	€ 0,00	€ 0,00	€ 407,18	€ 0,00	€ 963.651,48
a. Terreinen en gebouwen	€ 920.512,63	€ 63,83	€ 0,00	€ 0,00	€ 0,00	€ 0,00	€ 0,00	€ 920.576,46
b. Roerende goederen	€ 7.747,20	€ 35.735,00	€ 0,00	€ 0,00	€ 0,00	€ 407,18	€ 0,00	€ 43.075,02
<b>D. Immateriële vaste activa</b>	€ 505.734,91	€ 306.540,92	€ 0,00	€ -253.494,48		€ -99.889,88	€ 0,00	€ 658.671,23

Schema T5: De toelichting bij de balans

2023

## 2. De mutatiestaat van het nettoactief

<b>A. Kapitaalssubsidies en schenkingen</b>	<b>Boekwaarde op 1/1</b>	<b>Toevoeging</b>	<b>Verrekening</b>	<b>Andere mutaties</b>	<b>Boekwaarde op 31/12</b>
Gemeente	€ 7.000.597,70	€ 3.178.057,85	€ 314.862,18	€ 0,00	€ 9.863.793,37
OCMW	€ 2.839.430,06	€ 0,00	€ 199.942,67	€ 0,00	€ 2.639.487,39
Totaal	€ 9.840.027,76	€ 3.178.057,85	€ 514.804,85	€ 0,00	€ 12.503.280,76
<b>B. Gecumuleerd overschot of tekort</b>	<b>Boekwaarde op 1/1</b>	<b>Overschot of tekort van het boekjaar</b>	<b>Tussenkost gemeente aan OCMW</b>	<b>Andere mutaties</b>	<b>Boekwaarde op 31/12</b>
Gemeente	€ 10.229.805,78	€ 2.524.447,81	€ 0,00	€ 0,00	€ 12.754.253,59
OCMW	€ 1.528.674,94	€ 221.286,17	€ 0,00	€ 0,00	€ 1.749.961,11
Totaal	€ 11.758.480,72	€ 2.745.733,98	€ 0,00	€ 0,00	€ 14.504.214,70
<b>C. Herwaarderingsreserves</b>	<b>Boekwaarde op 1/1</b>	<b>Toevoeging</b>	<b>Terugneming</b>	<b>Andere mutaties</b>	<b>Boekwaarde op 31/12</b>
Gemeente	€ 6.334.891,15	€ 0,00	€ 0,00	€ 0,00	€ 6.334.891,15
OCMW	€ 0,00	€ 0,00	€ 0,00	€ 0,00	€ 0,00
Totaal	€ 6.334.891,15	€ 0,00	€ 0,00	€ 0,00	€ 6.334.891,15
<b>D. Overig nettoactief</b>	<b>Boekwaarde op 1/1</b>	<b>Wijziging kapitaal</b>		<b>Andere mutaties</b>	<b>Boekwaarde op 31/12</b>
Gemeente	€ 26.624.783,30	€ 0,00		€ 0,00	€ 26.624.783,30
OCMW	€ 1.361.785,46	€ 0,00		€ 0,00	€ 1.361.785,46
Totaal	€ 27.986.568,76	€ 0,00		€ 0,00	€ 27.986.568,76
<b>Totaal nettoactief</b>	<b>Boekwaarde op 1/1</b>			<b>Mutatie</b>	<b>Boekwaarde op 31/12</b>
Gemeente	€ 50.190.077,93			€ 5.387.643,48	€ 55.577.721,41
OCMW	€ 5.729.890,46			€ 21.343,50	€ 5.751.233,96
Totaal	€ 55.919.968,39			€ 5.408.986,98	€ 61.328.955,37

### 3.6. Financiële risico's

De decreetgever hecht er veel belang aan dat de raadsleden voldoende duiding krijgen over de financiële risico's waarmee het bestuur geconfronteerd wordt. Daarom zijn de financiële risico's expliciet opgenomen onder de essentiële informatie waarover de raadsleden in de toelichting moeten beschikken op het ogenblik dat ze beslissen over een beleidsrapport. Ook in de opvolgingsrapportering moet het bestuur de raadsleden informeren over eventuele wijzigingen in de financiële risico's.

De regelgeving geeft geen definitie van de term 'financieel risico' en bevat geen exhaustieve lijst van de elementen die een bestuur onder de financiële risico's moet opnemen. Het gaat er vooral om de raadsleden te wijzen op risico's die een belangrijke impact kunnen hebben op de financiële situatie van het bestuur als ze zich zouden voltrekken. Vanuit die invalshoek is het de bedoeling dat elk bestuur in de toelichting van de beleidsrapporten een duidelijk overzicht geeft van:

- de concrete financiële risico's die het loopt;
- de omvang (bedrag, impact, budgettaire gevolg) als het risico zich voltrekt;
- de middelen en mogelijkheden waarover het beschikt om het risico geheel of gedeeltelijk af te dekken.

#### **1. Risico's inzake het schuldbeheer:**

Hemiksem zal na oktober 2024 geen uitstaande leningen meer hebben bij de klassieke financiële instellingen. Ondanks het feit dat bepaalde investeringen zeker legislatuur overschrijdend zijn, tracht Hemiksem zo min mogelijk beroep te doen op leningen, aangezien er ook geen fiscaal voordeel bestaat voor deze leninglasten en er voldoende cash beschikbaar is op dit ogenblik. Door te streven naar een structureel overschot in de autofinancieringsmarge bouwt Hemiksem voldoende reserves op om de noodzakelijke investeringen te kunnen financieren.

De investeringen en leasingoperatie rond de verleding van de openbare verlichting door Fluvius voorziet jaarlijks in een aantal investeringen inzake verleding om de vooropgestelde doelstellingen te behalen. Daartegenover moet Hemiksem een leasing inschrijven in de begroting.

#### **2. Risico's inzake het thesauriebeheer:**

- de solvabiliteit van de instelling waarbij er wordt belegd;
- de mate waarin het kapitaal van de beleggingen wordt gewaarborgd;
- de mate waarin de opbrengst van de beleggingen wordt gewaarborgd;

De centrale banken hanteren ondertussen niet langer negatieve rentes maar het blijft zeer belangrijk de thesauriepositie van Hemiksem grondig op te volgen en de middelen voldoende te spreiden over de verschillende banken.

### **3. Risico's inzake de evolutie van de exploitatie-uitgaven:**

- de assumpties bij de opmaak van (de aanpassing van) het meerjarenplan (inflatie en de impact op de verschillende soorten uitgaven);
- de evolutie van de pensioenlasten en de evolutie van de samenstelling van het personeelsbestand;
- de gevolgen van bepaalde investeringen op de exploitatie;
- de gevolgen van nieuwe dienstverlening;

Het spreekt voor zich dat de oorlog en de energiecrisis al in 2022 een grote impact hebben gehad op de financiën van ons lokaal bestuur. Heel wat kosten in deze jaarrekening zijn ook (on)rechtstreeks gevolg van de verhoogde inflatie en de energiecrisis die wij bij de opmaak van het initieel meerjarenplan onmogelijk konden voorzien:

- een sterke stijging van de grondstofprijzen voor bouw- en renovatieprojecten,
- opeenvolgende indexeringen van loonkosten,
- de energiecrisis

Om het hoofd te bieden aan de toenemende energie budgetdruk, worden in 2024 via het lokaal energie en klimaatpact middelen gereserveerd om een energie audit uit te voeren.

### **4. Pensioenproblematiek statutairen en mandatarissen:**

Voor wat betreft de vergrijzing, dient Hemiksem zeker voldoende belang te hechten aan de betalingen inzake responsabiliseringsbijdrage. Het bestuur betaalt een jaarlijkse bijdrage omdat er in verhouding te weinig actieve vastbenoemde werknemers zijn, die bijdragen aan de pensioenlasten van de niet-actieve gepensioneerd vastbenoemde werknemers. Op langere termijn zal deze verhouding verbeteren, doordat er steeds minder vastbenoemde werknemers op pensioen zullen gaan, maar voorlopig blijft dit een belangrijk aandachtspunt

Om het hoofd te kunnen bieden aan de stijgende pensioenuitgaven, kent de Vlaamse Regering vanaf 2020 aan de Vlaamse gemeenten en OCMW's, autonome een afnemende korting toe op de door hen verschuldigde responsabiliseringsbijdrage.

Aangezien Hemiksem beschikt over een zeer ruime dienstverlening in eigen beheer, is het niet evident om het organogram steeds voor 100% bezet te krijgen. Door interne mobiliteit, niet ingevulde vacatures, ziektes en overige afwezigheden, blijkt over het algemeen dat ruim 5 tot 7% van deze budgetten jaarlijks onbenut blijven; door de sterke druk op de lokale financiën, werd geopteerd om een voorafname te doen op deze structurele "overschot" ten bedrage van 425.000 euro. De budgetten van personeel zullen daarom door het diensthoofd HR zeer nauwkeurig opgevolgd worden.

## **5. Risico's als gevolg van bepaalde overeenkomsten:**

- borgstellingen;
- subsidiebeloften;
- toegestane leningen (het risico op niet-terugbetaling);
- langdurige overeenkomsten, zoals PPS-overeenkomsten;

De gemeente heeft enkele borgstellingen toegestaan bij Belfius op leningen ten laste van derde partijen. Dit houdt echter een behoorlijk risico in, waarbij de gemeente schuldenaar zou worden op het ogenblik dat de instelling waarvoor de borg werd aangegaan, in gebreke blijft.

Borgstelling FC Oxford - daterend 19/04/2016: 80.122,49 euro - eindvervaldag 1/7/2028

## **6. Risico's als gevolg van grote investeringsprojecten**

Door de sterke stijgingen van materialen en de inflatie, zijn besturen die grote bouwprojecten op stapel hebben staan of in uitvoering hebben, kwetsbaar. Zij worden geconfronteerd met prijsverhogingen en verlengingen van termijnen wegens het onderbreken van de leveringsketen. Hemiksem heeft een ambitieus investeringsprogramma, zoals daar zijn:

- vernieuwing van de gemeentescholen,
- bouw intergemeentelijk zwembad,
- renovatie zuidvleugel abdij,
- heraanleg en rioleringswerken gemeenteplaats en Assestraat,
- brug over de vliet,
- ontwikkelen van de Bekaert site,
- ...

Door de projecten goed op te volgen en tijdig de budgetten aan te passen kan Hemiksem een zicht behouden op de evolutie ervan en op de bedragen die extra zullen moeten voorzien worden in het meerjarenplan.

## **7. Risico's inzake de verplichtingen tegenover verbonden partijen**

Bij de opmaak en de aanpassing van de meerjarenplanning worden niet enkel de eigen ontvangsten en uitgaven tegen het licht gehouden, maar tevens van de 'verbonden entiteiten'. Binnen de beperkingen van de beschikbare financiële middelen moeten ook deze partnerbesturen in samenspraak weloverwogen keuzes maken.

Het is van belang om duidelijke afspraken te maken met de verbonden entiteiten omtrent de dotaties en de normering hiervan. Door hieromtrent lange termijnafspraken te maken, worden financiële risico's flink ingeperkt. In hoofdzaak denken wij in dit kader aan de dotatie aan de politiezone en hulpverleningszone, de dotatie aan de kerkbesturen en de (intergemeentelijke) samenwerkingsverbanden.

### 3.7. Waarderingsregels

## Artikel 1: ALGEMEEN

### Algemeen

De Raad van Bestuur **bepaalt** de regels die gelden voor:

- de *waardering* van de inventaris van al de bezittingen, vorderingen, schulden en verplichtingen van het bestuur van welke aard ook;
- de *vorming* en de aanpassing van afschrijvingen, waardeverminderingen en voorzieningen voor risico's en kosten;
- de *herwaarderingen*.

Bij de vaststelling en toepassing van de waarderingsregels wordt ervan uitgegaan dat het bestuur zijn activiteiten zal **voortzetten**. Als dat voor bepaalde activiteiten niet het geval is, worden de waarderingsregels dienovereenkomstig aangepast en geldt in het bijzonder het volgende:

- voor de vlottende en de vaste activa wordt zo nodig tot aanvullende afschrijvingen of waardeverminderingen overgegaan om de boekhoudkundige waarde terug te brengen tot de vermoedelijke realisatiewaarde;
- een voorziening wordt gevormd voor de kosten die verbonden zijn aan de beëindiging van de werkzaamheden, in het bijzonder voor de vergoedingen die uitgekeerd moeten worden aan het personeel.

De waarderingsregels zijn van het ene financiële boekjaar op het andere **identiek** en worden **stelselmatig toegepast**. In afwijking worden ze gewijzigd als, onder meer op grond van belangrijke veranderingen in de activiteiten van het bestuur, de vroeger gevolgde waarderingsregels niet langer zorgen voor een waar en getrouw beeld.

Elk bestanddeel van het vermogen wordt **afzonderlijk gewaardeerd**.

Bij de waardering wordt rekening gehouden met alle **voorzienbare** risico's, mogelijke verliezen en ontwaardingen die ontstaan zijn tijdens het financiële boekjaar waarop de jaarrekening betrekking heeft of tijdens voorgaande boekjaren, zelfs als die risico's, verliezen of ontwaardingen alleen bekend zijn tussen de balansdatum en het ogenblik waarop het ontwerp van de jaarrekening wordt vastgesteld.

**Schattingswijzigingen** zijn aanpassingen van de boekhoudkundige waarde van een actief of van een verplichting, of van het bedrag van het periodieke gebruik of verbruik van een actief, die voortvloeien uit de beoordeling van de balans en de verwachte toekomstige voordelen en verplichtingen. Schattingswijzigingen worden verwerkt in de periode waarin de wijziging zich voordoet en in de daaropvolgende perioden.

**Gebeurtenissen na balansdatum** zijn gebeurtenissen die plaatsvinden tussen de balansdatum en de datum waarop de jaarrekening voor vaststelling aan de raad wordt voorgelegd.

De **kosten en de opbrengsten** die betrekking hebben op het financiële boekjaar of op voorgaande boekjaren, worden verwerkt in het financiële boekjaar, ongeacht de dag waarop die kosten en opbrengsten worden betaald of geïnd, behalve als de effectieve inning van de opbrengsten onzeker is. Ten laste van het financiële boekjaar worden in het bijzonder de bezoldigingen, uitkeringen en andere sociale voordelen geboekt die in de loop van een volgend financieel boekjaar zullen worden betaald voor diensten die tijdens het financiële boekjaar of tijdens vorige boekjaren zijn verricht.

Ontvangsten en uitgaven uit transacties in **vreemde valuta** worden omgerekend tegen de contante wisselkoers op de datum van de transactie.

In principe **elk actiefbestanddeel gewaardeerd tegen** aanschaffingswaarde en voor dat bedrag in de balans opgenomen, na aftrek van de desbetreffende afschrijvingen en waardeverminderingen. In afwijking mogen het *meubilair, de kantooruitrusting, het klein materieel, alsook de grond- en hulpstoffen*

*die bestendig worden hernieuwd* en waarvan de aanschaffingswaarde te verwaarlozen is in verhouding tot het balanstotaal, op het actief worden opgenomen **voor een vast bedrag** als de hoeveelheid, de waarde en de samenstelling ervan niet aanmerkelijk veranderd zijn in een financieel boekjaar. In dat geval wordt de prijs voor de hernieuwing van de bestanddelen opgenomen onder de operationele kosten.

## **Waardering**

De *waardering* van de inventaris van al de bezittingen, vorderingen, schulden en verplichtingen van het bestuur van welke aard gebeurt aan aanschaffingswaarde.

Onder **aanschaffingswaarde** wordt een van de volgende waarden verstaan:

- de aanschaffingsprijs;
- de ruilwaarde;
- de vervaardigingsprijs;
- de schenkingswaarde;
- de inbrengwaarde.

De **aanschaffingsprijs** omvat, naast de *aankoopprijs*, de *bijkomende kosten* zoals niet-terugvorderbare belastingen, vervoerkosten en studiekosten.

Voor de actiefbestanddelen die worden verkregen tegen betaling van een *lijfrente*, is de aanschaffingsprijs het kapitaal dat op het ogenblik van de aanschaffing nodig is om de rente te betalen, in voorkomend geval verhoogd met het bedrag dat bij de aanschaffing werd betaald, en met de kosten. Er wordt een *voorziening* gevormd ten bedrage van het kapitaal, welke jaarlijks wordt aangepast.

De aanschaffingswaarde van een **door ruil verkregen** actiefbestanddeel is de *marktwaarde* van de in ruil daarvoor overgedragen actiefbestanddelen. Als die waarde moeilijk vastgesteld kan worden, is de aanschaffingsprijs de marktwaarde van het door ruil verkregen actiefbestanddeel. Die waarden worden geschat op de datum van de ruil.

De **vervaardigingsprijs** omvat, naast de *aanschaffingskosten* van de grondstoffen, verbruiksgoederen en hulpstoffen, de *productiekosten* die *rechtstreeks* aan het individuele product of aan de productengroep toegerekend kunnen worden, als die kosten op de normale productieperiode betrekking hebben. De productiekosten die niet rechtstreeks aan het individuele product of aan de productengroep toegerekend kunnen worden, maken geen deel uit van de vervaardigingsprijs.

De **schenkingswaarde** is de *marktwaarde* van de goederen die aan het bestuur geschonken worden of die in nalatenschap toegewezen worden, op het moment van de schenking of op de datum van het openvallen van de nalatenschap, alsook de daarmee samenhangende *belastingen* en *kosten*. Deze schenkingswaarde is ook van toepassing op goederen die het bestuur *verkrijgt door verjaring*.

De **inbrengwaarde** stemt overeen met de bedongen waarde van de inbreng. Hierbij wordt een onderscheid gemaakt tussen:

- bestemming voor of inbreng in een entiteit die *geen eigen rechtspersoonlijkheid heeft*, moet onder de inbrengwaarde de *waarde van de goederen bij de inbreng of de bestemming* worden verstaan. De inbrengwaarde mag niet hoger zijn dan de prijs die op het ogenblik van de inbreng of de bestemming voor de aankoop van de goederen in kwestie op de markt zou moeten worden betaald. De *belastingen en kosten* met betrekking tot de inbreng zijn *niet begrepen in de inbrengwaarde*. Ze worden volledig ten laste gebracht van de staat van opbrengsten en kosten van het financiële boekjaar in de loop waarvan de inbreng heeft plaatsgevonden.
- inbreng van een entiteit of een *algemeenheid van goederen* worden de ingebrachte activa, passiva, rechten en verplichtingen opgenomen in de boekhouding van het bestuur tegen de *waarde* waarvoor ze op het tijdstip van de inbreng *in de boekhouding van de inbrengende entiteit waren opgenomen*.

In de aanschaffingswaarde van materiële en immateriële vaste activa *mag* de **rente op vreemd vermogen** dat wordt gebruikt voor de financiering ervan, worden opgenomen als die rente betrekking heeft op de periode die het gebruik van deze vaste activa voorafgaat.

## Afschrijvingen en waardeverminderingen

**Afschrijvingen** zijn de bedragen die ten laste genomen zijn van de staat van opbrengsten en kosten, met betrekking tot de materiële en immateriële vaste activa waarvan de gebruiksduur beperkt is, om het bedrag van de *eventueel geherwaardeerde aanschaffingskosten* van die vaste activa *te spreiden over hun waarschijnlijke nuttigheids- of gebruiksduur*, of om die kosten ten laste te nemen op het ogenblik waarop ze worden aangegaan.

Het af te schrijven bedrag van een actief wordt *per financieel boekjaar bepaald* door het verschil tussen de *boekhoudkundige waarde en de restwaarde te delen door de resterende gebruiksduur*, uitgedrukt in jaren. De *restwaarde* en de *gebruiksduur* van een actief moeten ten minste aan het einde van elk financieel boekjaar worden herzien.

**Waardeverminderingen** zijn correcties op de aanschaffingswaarde van niet-afschrijfbaar actiefbestanddelen om rekening te houden met al dan niet als definitief aan te merken *ontwaarding* bij de afsluiting van het financiële boekjaar. De waardeverminderingen mogen *niet worden gehandhaafd* als de boekhoudkundige waarde van het betreffende activum daardoor op het einde van het financiële boekjaar lager is dan de gebruikswaarde ervan. De gebruikswaarde van een activum stemt overeen met de toekomstige economische voordelen die of het dienstverleningspotentieel dat het activum voor het bestuur zal opleveren.

De gecumuleerde afschrijvingen en waardeverminderingen worden afgetrokken van de *rubrieken van het actief* waarop ze betrekking hebben.

De afschrijvingen en waardeverminderingen:

- *zijn specifiek* voor de actiefbestanddelen waarop ze betrekking hebben. Voor actiefbestanddelen met volkomen identieke technische of juridische kenmerken mogen *echter globale afschrijvingen of waardeverminderingen* gehanteerd worden.
- worden *stelselmatig* gevormd en mogen niet afhangen van het overschot of het tekort van het financiële boekjaar.

### **Een overzicht van de specifieke afschrijvingsritmes per balansrubriek vindt U in bijlage**

## Herwaarderingen

Na hun opname als een actief worden de **financiële vaste activa** en de overige **materiële vaste activa**, waarvan de reële waarde betrouwbaar kan worden bepaald, geboekt tegen de geherwaardeerde waarde. Dat is de reële waarde op het moment van de herwaardering, verminderd met eventuele latere geaccumuleerde afschrijvingen en latere geaccumuleerde waardeverminderingen.

De herwaardering:

- wordt **voldoende regelmatig uitgevoerd** om ervoor te zorgen dat de boekhoudkundige waarde niet beduidend verschilt van de reële waarde op de balansdatum.
- moet voor de **volledige categorie** van activa waartoe dat actief behoort worden toegepast.
- is **specifiek** voor de actiefbestanddelen waarop ze betrekking hebben. Voor actiefbestanddelen met volkomen identieke technische of juridische kenmerken mogen echter globale herwaarderingen geboekt worden.

Wat dient er te gebeuren indien de geherwaardeerde waarde afwijkt van de boekwaarde:

- Als de geherwaardeerde waarde *groter blijkt* dan de **boekwaarde**, wordt het verschil rechtstreeks geboekt op het nettoactief, tenzij het een verbetering betreft van vroeger in de staat van opbrengsten en kosten geboekte waardeverminderingen, en wordt het verschil daar behouden zolang de goederen waarop de herwaardering betrekking heeft, niet werden gerealiseerd. De herwaarderingen worden bij latere waardeverminderingen afgeboekt ten bedrage van het nog niet afgeschreven gedeelte van de meerwaarde.



- Als de geherwaardeerde waarde *kleiner blijkt dan de* boekwaarde, wordt het verschil in de staat van opbrengsten en kosten ten laste gelegd, tenzij er vroeger al herwaarderingsmeerwaarden werden geboekt op het nettoactief, die dan eerst zullen worden tegengeboekt.

Als de herwaardering betrekking heeft op overige materiële vaste activa met een beperkte gebruiksduur, wordt op basis van de geherwaardeerde waarde **afgeschreven volgens** een opgemaakt plan dat ertoe strekt de toerekening van de geherwaardeerde waarde te spreiden over de vermoedelijke residuele gebruiksduur van de activa in kwestie.

## Artikel 2: SPECIFIEKE WAARDERINGSREGELS PER RUBRIEK

### Liquide middelen:

De **liquide middelen** en de geldbeleggingen worden, met uitzondering van de vastrentende effecten, gewaardeerd tegen *nominale waarde*.

Op **liquide middelen** worden *waardeverminderingen* toegepast als de realisatiewaarde op de datum van de jaarafsluiting lager is dan de aanschaffingswaarde. Er worden *aanvullende waardeverminderingen* geboekt om rekening te houden met de evolutie van hun realisatie- of marktwaarde of met de risico's die inherent zijn aan de aard van de producten in kwestie of van de uitgevoerde activiteit.

Als het actuariële rendement van de **vastrentende effecten**, berekend bij de aankoop met inachtneming van hun terugbetalingswaarde op de vervaldag, verschilt van het nominale rendement, wordt het verschil tussen de aanschaffingswaarde en de terugbetalingswaarde pro rata temporis voor de resterende looptijd van de effecten opgenomen in de opbrengsten als bestanddeel van de renteopbrengst van die effecten en, naargelang van het geval, toegevoegd aan of afgetrokken van de aanschaffingswaarde van de effecten.

De opname in de opbrengsten van het verschil gebeurt op lineaire basis of op geactualiseerde basis, uitgaande van het actuariële rendement bij de aankoop.

In afwijking van het eerste en tweede lid mogen de vastrentende effecten voor hun aanschaffingswaarde in de balans behouden blijven als de weerslag van het actuariële rendement van de effecten ten opzichte van het louter nominale rendement te verwaarlozen is.

Het eerste en het tweede lid zijn *van toepassing op effecten met een rendement dat*, volgens de uitgiftevoorwaarden, uitsluitend voortkomt uit het *verschil tussen de uitgifteprijs en de terugbetalingswaarde*.

### Geldbeleggingen:

De *bijkomende kosten* met betrekking tot de aanschaffing van **geldbeleggingen** worden ten laste genomen van de staat van opbrengsten en kosten van het financiële boekjaar in de loop waarvan ze werden aangegaan.

Op **geldbeleggingen** worden *waardeverminderingen* toegepast als de realisatiewaarde op de datum van de jaarafsluiting lager is dan de aanschaffingswaarde. Er worden *aanvullende waardeverminderingen* geboekt om rekening te houden met de evolutie van hun realisatie- of marktwaarde of met de risico's die inherent zijn aan de aard van de producten in kwestie of van de uitgevoerde activiteit.

### Vorderingen:

**Vorderingen** worden in de balans opgenomen voor de nominale.

Op de **vorderingen** worden *waardeverminderingen* toegepast als er voor het geheel of een gedeelte van de vordering onzekerheid bestaat over de betaling ervan op de vervaldag. Op de vorderingen mogen

ook waardeverminderingen worden toegepast als hun realisatiewaarde op de datum van de jaarafsluiting lager is dan hun boekhoudkundige waarde.

Bij de boeking van een **vordering** in de balans voor haar nominale waarde worden de volgende bedragen in voorkomend geval in de overlopende rekeningen van het passief geboekt en pro rata temporis in de staat van opbrengsten en kosten opgenomen op grond van de samengestelde *interester*:

1. de rente die op basis van de overeenkomst tussen partijen in de nominale waarde van de vordering begrepen is;
2. het verschil tussen de aanschaffingswaarde en de nominale waarde van de vordering;
3. het disconto op renteloze of abnormaal laagrentende vorderingen, als die vorderingen voldoen aan de volgende vereisten:
  - a. ze zijn terugbetaalbaar na meer dan één jaar, te rekenen vanaf het ogenblik waarop ze in het vermogen zijn opgenomen;
  - b. ze hebben betrekking op als opbrengst geboekte bedragen, of op de prijs van de overdracht van vaste activa of van een activiteitsbranche.

Het *disconto*, vermeld in het eerste lid, 3<sup>o</sup>, wordt berekend op basis van de voor dergelijke vorderingen geldende marktrente op het ogenblik waarop de vordering werd opgenomen in het vermogen van het bestuur.

Bij vorderingen die in termijnen worden betaald of afbetaald en waarvan de rente of het lastenpercentage gedurende de gehele contractduur wordt toegepast op het oorspronkelijke bedrag van de financiering of van de lening, worden de respectieve bedragen van de gelopen rente en het lastenpercentage die in resultaat moeten worden genomen, en van de niet-gelopen rente en het lastenpercentage die moeten worden overgedragen naar een volgend financieel boekjaar, bepaald door de toepassing van de reële rente op het bij het begin van elke periode uitstaande saldo.

De reële rente wordt berekend met inachtneming van de spreiding en de periodiciteit van de betalingen. Een andere methode mag alleen worden toegepast op voorwaarde dat ze, per financieel boekjaar, een gelijkwaardig resultaat oplevert.

Het bedrag van de rente of het lastenpercentage mag niet worden gecompenseerd met de kosten en provisies in verband met de verrichtingen.

### **Voorraden:**

De **voorraden** worden gewaardeerd *volgens de FIFO-methode*.

### **Bestellingen in uitvoering:**

De **bestellingen in uitvoering** worden gewaardeerd tegen de *vervaardigingsprijs* en:

- *vermeerderd*, naarmate de productie of de werkzaamheden vorderen, met het verschil tussen de in de overeenkomst bepaalde prijs en de vervaardigingsprijs, als dat verschil met voldoende zekerheid als verworven mag worden beschouwd;
- *verminderd* met de ontvangen vooruitbetalingen.

De bestellingen in uitvoering of bepaalde soorten daarvan worden op de balans geboekt tegen hun vervaardigingsprijs, verminderd met de ontvangen vooruitbetalingen.

Ten aanzien **goederen in bewerking** en **bestellingen in uitvoering** worden:

- *waardeverminderingen* toegepast als hun vervaardigingsprijs, vermeerderd met het geraamde bedrag van de nog te maken kosten, hoger is dan respectievelijk de nettoverkoopprijs op de datum van de jaarafsluiting of de in de overeenkomst bedongen prijs.
- *aanvullende waardeverminderingen* geboekt om rekening te houden met de evolutie van hun realisatie- of marktwaarde, of met de risico's die inherent zijn aan de aard van de producten in kwestie of van de uitgevoerde activiteit.

Voor de risico's en kosten die verbonden zijn aan de verdere uitvoering van de bestellingen, worden, overeenkomstig de desbetreffende bepalingen, **voorzieningen** gevormd als de risico's niet gedekt zijn door de geboekte waardeverminderingen.

### Belangen en deelnemingen:

De aanschaffingswaarde van **belangen of aandelen**, ontvangen als vergoeding voor inbrengen die niet bestaan in contanten of die voortkomen uit de omzetting van vorderingen, stemt overeen met de conventionele waarde van de ingebrachte goederen en waarden of van de omgezette vorderingen. Als die conventionele waarde echter lager is dan de marktwaarde van de ingebrachte goederen en waarden of van de omgezette vorderingen, stemt de aanschaffingswaarde overeen met de hogere marktwaarde. De bijkomende kosten voor de aanschaffing van financiële vaste activa worden ten laste genomen van de staat van opbrengsten en kosten van het financiële boekjaar in de loop waarvan ze werden aangegaan.

Er worden **waardevermindering** toegepast:

- op de belangen en de aandelen die onder de financiële vaste activa zijn opgenomen in geval van duurzame minderwaarde of ontwaarding, verantwoord door de toestand, de rentabiliteit of de vooruitzichten van de entiteit waarin de belangen of de aandelen worden aangehouden.
- Op de vorderingen, inclusief de vastrentende effecten, die in de financiële vaste activa zijn opgenomen als er voor het geheel of een gedeelte van de vordering onzekerheid bestaat over de betaling ervan op de vervaldag.

### Erfgoed:

Als een activum dat behoort tot het **erfgoed**, verkregen werd door schenking of als de aanschaffingswaarde ervan niet bepaald kan worden, bedraagt de aanschaffingswaarde één euro.

### Gebruiksrechten voor materiële vaste activa:

De **gebruiksrechten voor materiële vaste activa** waarover het bestuur beschikt op grond van leasing of gelijkaardige overeenkomsten onder de activa opgenomen voor het gedeelte van de volgens de overeenkomst te storten termijnen, dat strekt tot de wedersamenstelling van de kapitaalwaarde van het goed waarop de overeenkomst betrekking heeft. De overeenkomstige verplichtingen aan de passiefzijde worden ieder jaar gewaardeerd ten bedrage van het gedeelte van de in de volgende boekjaren te storten termijnen, dat strekt tot de wedersamenstelling van de kapitaalwaarde van het goed waarop de overeenkomst betrekking heeft.

De meer- of minderwaarde die wordt vastgesteld bij de overdracht van een afschrijfbaar materieel vast actief, waarbij de leasinggever een **leasingovereenkomst** afsluit die op hetzelfde goed slaat, wordt opgenomen in de overlopende rekeningen en wordt elk jaar in resultaat genomen naar verhouding van de afschrijving van het geleasede vast actief voor het financiële boekjaar in kwestie.

### Gemeenschapsgoederen, bedrijfsmatige materiële vaste activa en overige materiële vaste activa

Voor de activa die behoren tot de **gemeenschapsgoederen** worden waardeverminderingen geboekt als hun boekhoudkundige waarde hoger is dan hun gebruikswaarde. Als de gebruikswaarde van een activum dat behoort tot het erfgoed, niet bepaald kan worden, bedraagt ze één euro.

Voor de **bedrijfsmatige materiële vaste activa** en de **overige materiële vaste activa** worden waardeverminderingen geboekt als hun boekhoudkundige waarde hoger is dan de realiseerbare waarde. De realiseerbare waarde is de hoogste waarde van de bedrijfswaarde en de reële waarde, verminderd met de verkoopkosten. De bedrijfswaarde is de contante waarde van de ontvangsten en uitgaven waarvan verwacht wordt dat ze voortvloeien uit een actief. De reële waarde is het bedrag waarvoor een

activum verhandeld zou kunnen worden tussen onafhankelijke partijen die ter zake goed geïnformeerd zijn, en die tot een transactie bereid zijn.

### **Immateriële vaste activa:**

Andere **immateriële vaste activa** dan die welke van derden verworven zijn, worden slechts tegen vervaardigingsprijs op het actief geboekt, als die niet hoger is dan een voorzichtige raming van de gebruikswaarde of van het toekomstige rendement of nut voor het bestuur van die vaste activa.

### **Ontvangen investeringssubsidies**

De **ontvangen investeringssubsidies** en schenkingen worden geleidelijk afgeboekt via overboeking naar de rubriek financiële opbrengsten van de staat van opbrengsten en kosten volgens hetzelfde *ritme* als de afschrijvingen of de waardeverminderingen op de vaste activa voor de verwerving waarvoor ze werden verkregen of, in voorkomend geval, ten bedrage van het saldo, bij realisatie of buitengebruikstelling van de vaste activa in kwestie.

### **Voorzieningen**

De **voorzieningen** voor risico's en kosten worden stelselmatig gevormd. Ze mogen niet afhangen van het overschot of het tekort van het financiële boekjaar.

De voorzieningen voor risico's en kosten worden niet gehandhaafd als ze op het einde van het financiële boekjaar hoger zijn dan wat vereist is volgens een actuele beoordeling van de risico's en kosten waarvoor ze werden gevormd.

Voorzieningen worden niet gebruikt voor waardecorrecties op activa.

## **Artikel 3: OVERZICHT VAN DE ZAKEN WELKE DESGEVALLEND IN DE TOELICHTING DIENEN VERMELD TE WORDEN**

- De verantwoording van een wijziging van de vroeger gevolgde waarderingsregels wanneer deze niet langer zorgen voor een waar en getrouw beeld. De geraamde invloed van de wijziging op het vermogen, op de financiële toestand en op de staat van opbrengsten en kosten dient vermeld in de jaarrekening over het financiële boekjaar waarin de afwijkende waarderingsregel voor het eerst wordt toegepast.
- In de gevallen waarin, bij gebrek aan objectieve beoordelingscriteria, de waardering van de voorzienbare risico's, de mogelijke verliezen en de ontwaardingen onvermijdelijk aleatoir is, wordt daarvan melding gemaakt als de bedragen in kwestie belangrijk zijn, rekening houdend met het ware en getrouwe beeld.
- Gebeurtenissen na balansdatum die nadere informatie geven over de feitelijke situatie op de balansdatum, worden verwerkt in de jaarrekening en worden opgenomen in de toelichting bij de jaarrekening. Gebeurtenissen na balansdatum die geen nadere informatie geven over de feitelijke situatie op de balansdatum, worden niet verwerkt in de jaarrekening.
- Als de opbrengsten of de kosten in belangrijke mate worden beïnvloed door opbrengsten of kosten die aan een ander financieel boekjaar moeten worden toegerekend, wordt daarvan melding gemaakt
- De opname van de rente op vreemd vermogen in de aanschaffingswaarde van materiële of immateriële vaste activa wordt bij de waarderingsregels vermeld.
- De methoden en criteria vermeld die voor de waardering van bestellingen in uitvoering zijn toegepast
- Indien de afschrijving van kosten voor onderzoek en ontwikkeling over meer dan vijf jaar gespreid wordt, moet dat worden verantwoord

- De geherwaardeerde waarde (reële waarde) die voor de financiële vaste activa en de overige materiële vaste activa in aanmerking wordt genomen, wordt verantwoord in de toelichting bij de jaarrekening waarin de herwaardering voor het eerst werd toegepast.

### **Afschrijvingen**

<u>Investering</u>	<u>Afschrijvingsduur</u>
Immateriële vaste activa	
Plannen van aanleg, studies, ...	5 jaar
Opgegeven plannen en studies	1 jaar
Materiële vaste activa	
Niet-bebouwde gronden en terreinen	geen
Gebouwen	30 jaar
Wegen, straatmeubilair & infrastructuur	5-30 jaar (volgens aard)
Waterlopen en waterbekkens	30 jaar
Meubilair	10 jaar
Bureaumaterieel en informaticamaterieel	5 jaar
Fietsen, motorfietsen, auto's en bestelwagens	5 jaar
Vrachtwagens en speciale voertuigen	10 jaar
Machines, exploitatiematerieel en uitrusting	10 jaar
Kunstpatrimonium & erfgoed	geen
Veestapel en andere roerende investeringen	1 jaar
Vaste activa in uitvoering	geen
Zakelijke rechten op onroerende goederen	duur contract
Onroerende goederen in leasing	duur contract
Roerende leasing	duur contract

Inzake de rubrieken waar de afschrijvingsduur variabel is binnen een marge, werden volgende opties genomen:

Uitrusting op terreinen en af te schrijven beplanting	max. 20 jaar
Buitengewoon onderhoud en uitrusting van gebouwen	max. 20 jaar
Buitengewoon onderhoud van roerende goederen	max. 5 jaar

### **Verrekeningen**

De verkregen subsidies waarmee de investeringen zijn gefinancierd, worden verrekend over een termijn die overeenkomt met de afschrijvingsduur van de investering waarvoor de subsidie werd toegekend. De jaarlijkse verrekening houdt in dat de verkregen subsidie geleidelijk in opbrengsten wordt genomen, en de jaarlijkse afschrijvingen van de overeenkomstige investering op die manier neutraliseert. Zolang een investering in uitvoering is en dus nog niet wordt afgeschreven, wordt de verkregen investeringssubsidie nog niet verrekend.

### **Waardeverminderingen**

Op de onderstaande werkingsvorderingen worden waardeverminderingen geboekt in functie van de ouderdom van de vordering, zijnde:

Kleiner of gelijk aan 1 jaar	0%
Tussen 1 en 2 jaar	10%
Tussen 2 en 3 jaar	30%
Tussen 3 en 4 jaar	100%

### **Voorraden**

De voorraden worden gewaardeerd aan kostprijs op 31/12.

## 3.8. Niet in de balans opgenomen rechten en verplichtingen

**Niet in de balans opgenomen rechten en verplichtingen**

	€ 2.101.772,49
IVEG (ENERGIE S.V.)	€ 1.871.650,00
Oxford (IVEG)	€ 80.122,49
INSTELLING V.DE RUPELSTR.	€ 150.000,00

Gemeente  
Hemiksem Sint  
Bernardusabdij 1  
2620 Hemiksem  
NIS 11018  
Rapportering: Jaarrekening 2023

**3.9. Toelichting kosten, opbrengsten, uitgaven en ontvangsten met buitengewone invloed**

Gemeen te	763000 00	Meerwaarde op de realisatie van financiële, materiële en imMVA	0,0 0	134.991, 40
--------------	--------------	---	----------	----------------

Het voormalige zwembad van Hemiksem werd via Fednet verkocht en zal een nieuwe invulling krijgen. De verkoopakte werd verleden in 2023. De op AR76300000 gerealiseerde meerwaarde heeft betrekking op deze verkoop.

## 3.10. Verklaring materiële verschillen

## 3.10.1. Exploitatie - ontvangsten

BE Actie	Beleids i tem	AR	AR omschrijving	Raming ontvangstkred /uitgavekredi et	Vordering/ Aa nrekening	Verkla ring nr.
O 2025C6-9	0930- 00 2	7092000	IF terbeschikkingstellingsvergoeding OCMW	100000	0	1
G 2025B1-2	0020- 00 0	7300000	Belastingen	3631816	3703488,21	2
G 2025B1-1	0020- 00 0	7301000	Aanvullende belasting op de personenbelasting	5507426,41	5655604,22	3
G 2025F4-2	0020- 00 0	7332300	Afgifte zakken, klevers, recipiënten	250000	310762,6	4
G 2025G1- 3	0480- 00 4	7390000	GAS 4: stilstaan en parkeren	100000	154164	5
G 2025B1-4	0010- 00 0	7400000	Gemeentefonds - basisdotatie	2645945	2711056	6
O 2025D1- 6	0953- 03 1	7406001	Specifieke werkingssubsidies: IFIC	183266,07	288713,1	7
G 2025D1- 3	0112- 00 3	7406001	Vlaamse werkingssubsidies: VIA middelen	70000	6410,1	8
G 2025D1- 6	0112- 00 3	7406001	Vlaamse werkingssubsidies: VIA middelen	91000	5348,51	9
O 2025D1- 6	0953- 03 3	7406001	Vlaamse werkingssubsidies: VIA middelen	45000	127097,57	10
O 2025C7-3	0909- 00 3	7407000	Vlaamse subsidie opvangplaatsen voor de tijdelijk ontheemden uit Oekraïne	44056,2	95025,6	11
O 2025C6-4	0900- 00 0	7408000	Toelagen PODMI : leefloon 55%	0	206430,77	12
O 2025C6-4	0900- 00 0	7408003	Toelagen RMI : leefloon niet ingeschreven in rijksregister (100%)	0	132925,23	13
O 2025C7-3	0909- 00 6	7409001	Subsidie PODMI: financiële steun en tijdelijke bescherming Oekraïne	300000	403107,17	14
G 2025D1- 3	0112- 00 0	7450000	Recuperaties van kosten	264553	0	15
O 2025D1-	0112-	7450000	Recuperaties van kosten	136421,5	0	16



3	00	0				
O 2025C6-4	0900-	7480000	Toelagen PODMI : leefloon 55%	231143	25540,04	17
	00	0				
O 2025C6-4	0900-	7480300	Toelagen RMI : leefloon niet ingeschreven in rijksregister (100%)	150000	20715,98	18
	00	0				

Verklaring nr.	Verklaring
1	De terbeschikkingstellingsvergoeding zal worden verwerkt in 2024
2	Voor de onroerende voorheffing werd een herraming ontvangen in het najaar 2023.
3	In de maand oktober 2023 werd traditioneel een herraming van de personenbelasting verwacht door de FOD financiën. Deze herraming had een positief effect op de uiteindelijke ontvangsten 2023.
4	Er werden meer vuilniszakken, klevers en recipiënten verkocht dan gebudgetteerd.
5	Er werden meer boetes uitgeschreven dan werd voorzien in het budget.
6	Het krediet wordt vastgesteld op basis van de prognose die door de Vlaamse overheid wordt gepubliceerd.
7	Ook de afrekening 2022 werd in 2023 geboekt
8	Via subsidies werden in 2023 niet gerealiseerd zoals voorzien in het budget.
9	Via subsidies werden in 2023 niet gerealiseerd zoals voorzien in het budget.
10	Via subsidies werden in 2023 niet gerealiseerd zoals voorzien in het budget.
11	Er werden meer dossieraanvragen ingediend in vergelijking met 2022, waardoor ook de ontvangen subsidies meer bedragen dan gebudgetteerd.
12	Krediet werd voorzien op 2025C6-4/0900-00/74800000.
13	Krediet werd voorzien op 2025C6-4/0900-00/74803000.
14	Er werden meer dossieraanvragen ingediend in vergelijking met 2022, waardoor ook de ontvangen subsidies meer bedragen dan gebudgetteerd.
15	Budgettering van de voorafname op het overschot van de lonen.
16	Budgettering van de voorafname op het overschot van de lonen.
17	Vorderingen ingeschreven op 2025/C6-4/0900-00/74080000.
18	Vorderingen ingeschreven op 2025/C6-4/0900-00/74080030.

## 3.10.2. Exploitatie - uitgaven

BE Actie	Beleids i tem	AR	AR omschrijving	Raming ontvangstkred iet /uitgavekredi et	Vordering/ Aa nrekening	Verkla ri ng nr.
O 2025E1-16	0953-08	6110000	Elektriciteit	139916,1	69373,51	1
G 2025E1-16	0742-00	6111000	Gas	50000	110123,88	2
G 2025E1-16	0119-07	6111000	Gas	79647,74	10485,15	3
G 2025E1-16	0800-03	6111000	Gas	99246,68	18890,97	4
O 2025E1-16	0953-08	6111000	Gas	145504,72	56807,36	5
G 2025F4-1	0300-00	6150015	Beheersvergoeding (dienstenvergoeding aan derden)	284891,83	227647,59	6
O 2025D1-3	0952-01	6150015	Beheersvergoeding (dienstenvergoeding aan derden): Vlotter	181393,56	13079,97	7
G 2025F4-2	0300-00	6150020	Beheersvergoeding igean: exploitatie recyclagepark door IGEAN	0	120412,4	8
G 2025F4-2	0309-00	6150020	Beheersvergoeding igean: exploitatie recyclagepark door IGEAN	181224,85	0	9
O 2025C7-1	0903-00	6192000	IF terbeschikkingstellingsvergoeding OCMW	100000	0	10
O 2025D1-4	0953-05	6201000	Bezold. vastbenoemd personeel	51734,16	0	11
G 2025D1-6	0112-00	6201100	Vakantiegeld vastbenoemd personeel	59462	0	12
G 2025D1-3	0112-00	6202000	Bezold. contractueel personeel	49589,42	101282,69	13
G 2025D1-3	0680-00	6202000	Bezold. contractueel personeel	524434,94	458530,07	14
O 2025D1-4	0953-01	6202000	Bezold. contractueel personeel	404452,79	328630,32	15
O 2025D1-4	0953-03	6202000	Bezold. contractueel personeel	1545283,82	1431544,98	16
G 2025D1-9	0190-00	6219000	Werkgeversbijdragen wettelijke verzekeringen - responsabiliseringsbijdrage	433651	257711,51	17
O 2025D1-9	0190-	6219000	Werkgeversbijdragen wettelijke verzekeringen -	212608	111909,68	18

	00	0	responsabiliseringsbijdrage			
G 2025D1-3	0100- 00	6240000 0	Pensioenen politiek personeel - gepensioneerde schepenen en burgemeesters	0	73051,6	19
O 2025C7- 3	0909- 00	6482000 0	Equivalent LL nt ingeschr behoeftige vreemdelling (FS) (wet 2 april 65)	250000	355661,02	20
G 2025G2-1	0410- 00	6494000 0	Toegestane werkingssubsidies aan andere overheidsinstellingen	556548	457827,6	21
G 2025B3- 23	0742- 00	6499000 0	Samenwerkingsovereenkomsten: exploitatiedotatie zwembad	125884,39	75565,72	22

Verklaring	
Verklaring nr.	Verklaring
1	Prijzen voor energie zijn in 2023 drastisch gedaald waardoor de inschattingen van eind 2022 ten tijde van een onzekere energieprijzenmarkt een overschatting blijken te zijn geweest.
2	Er werden nog een aantal afrekeningen van 2022 ontvangen.
3	Prijzen voor energie zijn in 2023 drastisch gedaald waardoor de inschattingen van eind 2022 ten tijde van een onzekere energieprijzenmarkt een overschatting blijken te zijn geweest.
4	Prijzen voor energie zijn in 2023 drastisch gedaald waardoor de inschattingen van eind 2022 ten tijde van een onzekere energieprijzenmarkt een overschatting blijken te zijn geweest.
5	Prijzen voor energie zijn in 2023 drastisch gedaald waardoor de inschattingen van eind 2022 ten tijde van een onzekere energieprijzenmarkt een overschatting blijken te zijn geweest.
6	De betaling van de maandelijkse beheersvergoedingen kon worden gerealiseerd met een overschot aan budget. Er werd tevens een creditnota van 2022 verwerkt in 2023.
7	Er werd teveel krediet voorzien.
8	krediet op 2025F4-2/0309-00/61500206, aanrekeningen op F4-2/0300-00/61500206; verschil -60.812,45 dalende tendens te verklaren doordat er betere wordt gesorteerd voor wat betreft de betalende fracties.
9	krediet op 2025F4-2/0309-00/61500206, aanrekeningen op F4-2/0300-00/61500206; verschil -60.812,45 dalende tendens te verklaren doordat er betere wordt gesorteerd voor wat betreft de betalende fracties.
10	De terbeschikkingstellingsvergoeding zal worden verwerkt in 2024.
11	De opvolging van de loonbudgetten gebeurt globaal op actieniveau. Dit verklaart de verschillen tussen de budget en jaarrekeningcijfers van een aantal individuele jaarbudgetrekeningen.
12	De opvolging van de loonbudgetten gebeurt globaal op actieniveau. Dit verklaart de verschillen tussen de budget en jaarrekeningcijfers van een aantal individuele jaarbudgetrekeningen: geen vast benoemd personeel personeelsdienst
13	De opvolging van de loonbudgetten gebeurt globaal op actieniveau. Dit verklaart de verschillen tussen de budget en jaarrekeningcijfers van een aantal individuele jaarbudgetrekeningen: krediet werd eveneens voorzien in entiteit OCMW
14	De opvolging van de loonbudgetten gebeurt globaal op actieniveau. Dit verklaart de verschillen tussen de budget en jaarrekeningcijfers van een aantal individuele jaarbudgetrekeningen.
15	De opvolging van de loonbudgetten gebeurt globaal op actieniveau. Dit verklaart de verschillen tussen de budget en jaarrekeningcijfers van een aantal individuele jaarbudgetrekeningen.
16	De opvolging van de loonbudgetten gebeurt globaal op actieniveau. Dit verklaart de verschillen tussen de budget en jaarrekeningcijfers van een aantal individuele jaarbudgetrekeningen.
17	Afrekening volgt in 2024.
18	Afrekening volgt in 2024.
19	De opvolging van de loonbudgetten gebeurt globaal op actieniveau. Dit verklaart de verschillen tussen de budget en jaarrekeningcijfers van een aantal individuele jaarbudgetrekeningen.
20	Er werden in 2023 meer dossieraanvragen ingediend in vergelijking met 2022.
21	Het bedrag van de werkingssubsidie voor Brandweergebied Rivierenland bleek lager te zijn dan gebudgetteerd.
22	Enkel afrekening 1ste en 2de semester 2023 konden worden aangerekend

## 3.10.3 Investerings - uitgaven

BE Actie	Beleids i tem	AR	AR omschrijving	Raming ontvangstkred /uitgavekredi et	Vordering/ Aa nrekening	Verkla ri ng nr.
G 2025E3-2	0200- 01	2240000 7	Wegen, heraanleggen parkings, straten en voetpaden - Activa in aanbouw	939171,61	1203411,64	1
G 2025F3-1	0210- 06	2250000 0	OV, verkeersignalisatie, fietspaden, elektriciteitscabine, aanleg groen,...	0	60618,23	2
G 2025B3-2	0670- 00	2500000 0	Leasing fluvius Licht als dienst	104909	43803,93	3
G 2025G2- 2	0410- 00	6640000 0	Toegestane investeringssubsidies	13450	112170,4	4

Verkla  
ri ng  
nr.

1	In najaar 2023 werd aan de bedrijven nog een saldo aangerekend in het kader van de asfalteringswerken van de Heemsdaalstraat.
1	Er werd in maart 2024 nog een factuur tbv 264.240,03 euro aangerekend, nadat het investeringskrediet reeds was overgedragen naar 2024
2	Krediet was aanvankelijk voorzien op 2025F3-1/0290-06/22500000, maar werd niet meer voorzien op 2025F3-1/0210-06/22500000
3	Inboeking van de nieuwe investering 2023 in het kader van de overdracht van de openbare verlichting door Fluvius (Licht als Dienst) gekoppeld aan een leasing, volgens het boekingschema van Fluvius.
4	Het aandeel van Hemiksem in de investeringssubsidie aan de Brandweerzone Rivierenland diende in 2023 te worden verhoogd wegens bijkomende investeringen door de brandweerzone in 2023.

## 3.10.4 – Investerings- ontvangsten

BE Actie	Beleidsi tem	AR	AR omschrijving	Raming ontvangstkred /uitgavekredi et	Vordering/ Aa nrekening	Verkla ri ng nr.
G 2025E3- 3	0200-02 op KT	15000000	Investeringsubsidies en -schenkingen in kapitaal met vordering	56000	11200 0	1

Verklari  
ng nr.

1 In najaar 2023 werd aan de bedrijven nog een saldo aangerekend in het kader van de asfalteringswerken van

## 3.10.5 Financiering-ontvangsten

BE Actie	Beleidsi tem	AR	AR omschrijving	Raming ontvangstkred /uitgavekredi et	Vordering/ Aa nrekening	Verkla ri ng nr.
G 2025B3- 2	0040-00	17200000	Leasingschulden Overname openbare verlichtingsinstallatie door de netbeheerder	104909	43803,9 3	1

## Verklari

## ng nr. Verklaring

1 Inboeking van de nieuwe investering 2023 in het kader van de overdracht van de openbare verlichting door Fluvius (Licht als Dienst) gekoppeld aan een leasing, volgens het



3.11 — Overzicht van de overgedragen kredieten

Boekjaar	Budgettaire entiteit	Actie	Actie omschrijving	Beleidsitem	Beleidsitem omschrijving	Algemene rekening	Omschrijving	Overdracht uitgavekrediet	Overdracht ontvangstkrediet
2023	Gemeente	2025A1-7	Gemeente zonder gemeentehuis	0119-03	Centrale informaticadienst (w)	15000000	Investeringssubsidies en -schenkingen in kapitaal met vordering op KT		-€ 35.947,00
2023	Gemeente	2025E1-18	Gemeente - Investerings aan het patrimonium die onder de wet op overheidsopdrachten vallen	0800-03	Patrimonium: Klaverbos	15000000	Investeringssubsidies en -schenkingen in kapitaal met vordering op KT		-€ 1.883.757,86
2023	Gemeente	2025E2-2	Het onderhouden van het straatmeubilair	0210-00	Openbaar vervoer en mobiliteit (w)	15000000	Recuperaties van kosten		-€ 6.000,00
2023	Gemeente	2025E3-3	Asfalteringswerken door externen	0200-02	Wegen: project Heemdaalstraat	15000000	Investeringssubsidies en -schenkingen in kapitaal met vordering op KT		-€ 56.000,00
2023	Gemeente	2025C4-1	Klaverbos: pedagogisch project	0800-01	Klaverbos	24100000	Investerings taalinitiatie		-€ 2.699,00
2023	Gemeente	2025C4-2	Regenboogschool: pedagogisch project	0800-02	Regenboogschool	24100000	Investerings taalinitiatie		-€ 4.342,42
2023	OCMW	2025B3-13	FARYS - TMV	0119-01	Centrale aankoopdienst (magazijn) (w)	28110000	Belangen in IGS - nog te storten bedragen (-)		-€ 5.000,00
2023	Gemeente	2025B5-4	Debiteurenopvolging	0111-00	Dienst financiën en fiscaliteit (w)	24100000	Informaticamaterieel: laptops, smartboards, fototoestel, smart TV, software,...		-€ 6.000,00
2023	OCMW	2025E1-19	OCMW - Investerings aan het patrimonium die onder de wet op overheidsopdrachten vallen	0953-03	WZC - verpleging (w)	24100000	ICT materiaal verpleging		-€ 6.500,72
2023	Gemeente	2025E3-3	Asfalteringswerken door externen	0200-05	Wegen: herasfalteren straten (aannemers)	21400007	Plannen en studies: asfalteringswerken externen		-€ 8.107,11
2023	Gemeente	2025E2-2	Het onderhouden van het straatmeubilair	0210-00	Openbaar vervoer en mobiliteit (w)	22809000	bushaltes		-€ 9.000,00
2023	Gemeente	2025F3-1	Werken rond veilige fietsverbindingen	0210-06	Fietspad langs bovenvliet Schelle - Hemiksem	21400000	Plannen en studies		-€ 10.000,00
2023	OCMW	2025E1-19	OCMW - Investerings aan het patrimonium die onder de wet op overheidsopdrachten vallen	0953-03	WZC - verpleging (w)	23500000	Installaties, machines en uitrusting - bedrijfsmatige MVA		-€ 11.288,60
2023	Gemeente	2025F3-1	Werken rond veilige fietsverbindingen	0210-05	Fietsostrade Niel-Antwerpen (F13)	21400000	Plannen en studies		-€ 12.245,90
2023	Gemeente	2025C1-1	Kunst in het openbaar domein	0711-00	Openluchtcreatie	21400007	Plannen en studies - Activa in aanbouw		-€ 12.500,00
2023	Gemeente	2025C4-6	Onderwijssubsidies Klaverbos	0800-01	Klaverbos	24100000	Informaticamaterieel: aankopen via subsidies digisprong		-€ 14.182,85
2023	Gemeente	2025F2-2	Grondbeleid en urbanisatieprojecten	0600-00	Ruimtelijke planning en omgevingsvergunningen (w)	22200007	Bebouwde terreinen - gemeenschapsgoederen - Activa in aanbouw		-€ 15.919,63
2023	Gemeente	2025E1-18	Gemeente - Investerings aan het patrimonium die onder de wet op overheidsopdrachten vallen	0800-02	Regenboogschool	24100000	Jaarlijks ICT budget Regenboogschool		-€ 17.086,50
2023	OCMW	2025E1-19	OCMW - Investerings aan het patrimonium die onder de wet op overheidsopdrachten vallen	0953-02	WZC - keuken (w)	23500000	Materiaal keuken WZC		-€ 23.458,52
2023	Gemeente	2025E1-18	Gemeente - Investerings aan het patrimonium die onder de wet op overheidsopdrachten vallen	0800-01	Klaverbos	24100000	Jaarlijks ICT budget Klaverbos		-€ 25.000,00
2023	Gemeente	2025E1-18	Gemeente - Investerings aan het patrimonium die onder de wet op overheidsopdrachten vallen	0800-02	Regenboogschool	24000000	tafels, stoelen, bureau's, keuken, turninfrastructuur, schoolspeeltoestellen...		-€ 29.688,96
2023	Gemeente	2025E1-6	Gemeentebouwen: kerk, kerkhof en rouwhal	0990-00	Patrimonium: Begraafplaatsen	22500000	Andere infrastructuur betreffende de wegen		-€ 30.543,40
2023	Gemeente	2025A3-10	Investerings in interne operationele werking	0119-03	Centrale informaticadienst (w)	24100000	ICT nieuwe software aankopen		-€ 33.650,76
2023	OCMW	2025E1-19	OCMW - Investerings aan het patrimonium die onder de wet op overheidsopdrachten vallen	0953-08	Patrimonium: Hoge Cluyse	23500000	ENKEL Depot deluxe, wzc: telefoon, hvac, zonwering, CV ketel,...		-€ 39.138,36
2023	Gemeente	2025E1-18	Gemeente - Investerings aan het patrimonium die onder de wet op overheidsopdrachten vallen	0800-01	Klaverbos	24000000	tafels, stoelen, bureau's, keuken, turninfrastructuur, schoolspeeltoestellen...		-€ 40.000,00
2023	Gemeente	2025C1-1	Kunst in het openbaar domein	0711-00	Openluchtcreatie	26700000	Kunstwerken - niet erfgoed - overige MVA		-€ 42.265,00
2023	OCMW	2025E1-19	OCMW - Investerings aan het patrimonium die onder de wet op overheidsopdrachten vallen	0953-07	WZC - Tuin en groenonderhoud (w)	22809000	Beleefruimte WZC		-€ 43.516,00
2023	Gemeente	2025A3-10	Investerings in interne operationele werking	0119-02	Centrale communicatiedienst (w)	24100000	Informaticamaterieel - gemeenschapsgoederen		-€ 50.000,00
2023	Gemeente	2025E3-2	Wegen en rioleringswerken door externen	0200-01	Wegen: project Gemeenteplaats, Assestraat en Kerkeneinde	21400007	Plannen en studies - Rioleringswerken Assestraat & Kerkeneinde en gemeenteplaats		-€ 53.376,88
2023	OCMW	2025E1-19	OCMW - Investerings aan het patrimonium die onder de wet op overheidsopdrachten vallen	0953-00	Woon- en zorgcentra algemeen (dienst secretariaat) (w)	24100000	Informaticamaterieel: laptops, smartboards, fototoestel, smart TV, software,...		-€ 55.978,01
2023	Gemeente	2025F2-2	Grondbeleid en urbanisatieprojecten	0320-00	Sanering van bodemverontreiniging	21400000	Plannen en studies		-€ 65.072,26
2023	Gemeente	2025E4-2	Investerings in de uitvoerende technische diensten	0119-06	Dienst logistiek en planning (vervoer) (w)	24300000	Investerings wagenpark UTD		-€ 75.000,00
2023	Gemeente	2025F3-1	Werken rond veilige fietsverbindingen	0210-06	Fietspad langs bovenvliet Schelle - Hemiksem	22500000	OV, verkeerssignalisatie, fietspaden, elektriciteitscabine, aanleg groen,...		-€ 90.000,00
2023	Gemeente	2025E3-3	Asfalteringswerken door externen	0200-02	Wegen: project Heemdaalstraat	21400007	Plannen en studies: projectbegeleiding Heemdaalstraat		-€ 109.153,07

2023	Gemeente	2025E3-3	Asfalteringswerken door externen	0200-02	Wegen: project Heemdaalstraat	22400007 TD/2206 Heraanleg Heemdaalstraat	-€ 172.380,20	
2023	Gemeente	2025E1-18	Gemeente - Investerings aan het patrimonium die onder de wet op overheidsopdrachten vallen	0800-03	Patrimonium: Klaverbos	21400007 Plannen en studies - Activa in aanbouw	-€ 195.185,12	
2023	Gemeente	2025E3-3	Asfalteringswerken door externen	0200-05	Wegen: herasfalteren straten (aannemers)	22400000 Asfalteringswerken aannemer	-€ 205.000,00	
2023	Gemeente	2025E3-2	Wegenis en rioleringswerken door externen	0200-03	Wegen: project Schelleakker	22400000 Terreinen Project Schelleakker	-€ 585.733,67	
2023	Gemeente	2025E1-18	Gemeente - Investerings aan het patrimonium die onder de wet op overheidsopdrachten vallen	0800-03	Patrimonium: Klaverbos	22100007 Gebouwen - gemeenschapsgoederen - Activa in aanbouw	-€ 3.225.648,87	
2023	Gemeente	2025E3-2	Wegenis en rioleringswerken door externen	0200-01	Wegen: project Gemeenteplaats, Assestraat en Kerkeneinde	22400007 Wegen - Rioleringswerken Assestraat & Kerkeneinde en gemeenteplaats	-€ 3.511.398,96	
							<b>-€ 8.836.060,77</b>	<b>-€ 1.981.704,86</b>

3.12. Locatie bijkomende documentatie

<https://www.hemiksem.be/jaarrekening-2023>